

# Anthology.



**LEA**

CERAMICHE

# Anthology.

**LEA**  
CERAMICHE





01.

Pietre disegnate  
secondo natura.

Stone based on  
nature.



# Introduction.

**Anthology è un'inedita e sorprendente raccolta di pietre ceramiche ideali, nate dalla calibrata fusione di numerosi, straordinari riferimenti naturali.** Dall'impasto armonico di marmi e pietre dal temperamento anche opposto scaturiscono cinque stupende tipologie minerali, nuove e originali, che esprimono altrettante personalità, forti e inconfondibili.

**Cinque supremi modelli estetici che celebrano l'incanto e la bellezza imprevedibile della natura.** Anthology ricapitola un'appassionante ricerca estesa all'intero globo che testimonia una sfida ambiziosa: emulare l'inesauribile creatività della natura.

**Qualità tecniche ed estetiche del gres porcellanato Lea Ceramiche fanno di Anthology un catalogo di soluzioni di design originali e distintive, all'altezza di ogni progetto architettonico.** Versatili e resistenti, sono superfici ceramiche facili da igienizzare e che, grazie alla tecnologia antibatterica integrata Protect, eliminano fino al 99,9% dei batteri.

**Anthology is a new and astonishing collection of ideal ceramic stone resulting from the calibrated fusion of numerous extraordinary natural references.** The harmonious combination of various types of marble and stone with opposite styles results in five splendid new and original mineral forms that express five strong and unmistakable personalities.

**Five outstanding aesthetic models that celebrate the charm and unpredictable beauty of nature.** Anthology encapsulates an exciting research that spans the entire globe and that testifies to an ambitious challenge: to emulate the inexhaustible creativity of nature.

**The technical and aesthetic qualities of Lea Ceramiche porcelain stoneware make Anthology a catalogue of original and distinctive design solutions suited to any architectural project.** Versatile and resistant, these ceramic surfaces are easy to sanitise and, thanks to their integrated Protect antibacterial technology, they eliminate up to 99.9% of bacteria.



## UNA SELEZIONE INEDITA E ORIGINALE

Superfici ceramiche nate dalla calibrata fusione di pietra e marmo.

## CINQUE CARATTERI

Rappresentano cinque soggetti minerali del tutto unici e diversi tra loro.

## DUE TECNOLOGIE

Disponibile in gres porcellanato (spessore 9,5 mm) e in gres L2 (spessore 20 mm) progettato per le superfici outdoor.

## TRE SPECIALI SUPERFICI

Natural (R10B)  
Worn (R9)  
Rough (R11C)

## INTENSO REALISMO TATTILE E VISIVO

La perfetta sinergia di percezioni visive e tattili crea un effetto tridimensionale di assoluto realismo.

## UNA SUPERFICIE ESCLUSIVA

Worn è il distintivo effetto anticante generato da un perfetto allineamento della grafica alla struttura che ricrea l'azione levigante del tempo sulla pietra.

## GAMMA IDEALE PER IL PROGETTO

Formati modulari sulle tre superfici, differenti prestazioni antiscivolo, soluzioni outdoor su due spessori e corredo di decori coordinati.

## ESCLUSIVA TECNOLOGIA ANTIBATTERICA

Superfici sane, sicure e protette perché la tecnologia antibatterica integrata PROTECT elimina fino al 99,9% dei batteri.

## / A NEW AND ORIGINAL SELECTION

Ceramic surfaces resulting from the calibrated fusion of stone and marble.

## / FIVE PERSONALITIES

They represent five completely unique and different mineral subjects.

## / TWO TECHNOLOGIES

Available in porcelain stoneware (9.5 mm-thick) and L2 stoneware (20 mm-thick) designed for outdoor surfaces.

## / THREE SPECIAL SURFACES

Natural (R10B)  
Worn (R9)  
Rough (R11C)

## / INTENSE REALISM, TACTILE AND VISUAL

The perfect synergy of visual and tactile perceptions creates a highly realistic three-dimensional effect.

## / AN EXCLUSIVE SURFACE

Worn is the distinctive ageing effect produced by the graphic design's perfect alignment with the structure, which recreates the smoothing action of time on the stone.

## / IDEAL RANGE FOR DESIGN

Modular sizes on the 3 surfaces, different non-slip performance, outdoor solutions on two thicknesses and matching decorations.

## / EXCLUSIVE ANTIBACTERIAL TECHNOLOGY

Healthy, safe and protected surfaces, because the integrated PROTECT antibacterial technology eliminates up to 99.9% of bacteria.



# 02.



Colori Gres /  
Stoneware Colors

- 01 White
- 02 Desert
- 03 Earth
- 04 Gray
- 05 Dark

Materiali / Materials  
Gres porcellanato /  
Porcelain stoneware  
9,5mm

Finiture / Finishes  
Natural  
Worn  
Rough

Formati / Sizes  
60x120cm 24"x48"  
60x60cm 24"x24"  
30x60cm 12"x24"

Formati speciali /  
Special sizes  
Gamma 72  
49,8x14,5cm 19<sup>1/2</sup>"x5<sup>3/4</sup>"



Colori L2 /  
L2 Colors

- 01 White
- 02 Desert
- 03 Earth
- 04 Gray
- 05 Dark

Materiali / Materials  
Gres spessorato L2 /  
Extra thick porcelain  
stoneware L2  
20mm

Finitura / Finish  
Rough L2

Formato / Size  
60x120cm 24"x48"

# Colors.





**01 White.** C'è la luce di un mattino estivo in questa calda e accogliente pietra ceramica. Deve il rasserenante impasto cromatico al sovrapporsi di svariate sfumature che vanno dal bianco all'ambra, passando per i toni più luminosi del beige. Presenta una grana che va da finissima a medio-fine e venature, ora chiare ora scure, dallo spessore variabile: intrecci di filamenti non direzionati provenienti da cave iberiche e mediorientali e ricalibrati a livello cromatico.

**01 White.** This warm and welcoming ceramic stone evokes the light of a summer morning. It owes its calming chromatic mixture to various overlapping shades that range from white to amber and brighter tones of beige. It has a very fine to medium-fine grain and veins of varying thickness, both light and dark: a weave of undirected strands from Iberian and Middle Eastern quarries, chromatically recalibrated.

**Un bianco caldo, una delicata trama di venature.**

**A warm white and a delicate weave of veins.**







Nuvolature dorate su un fondo color sabbia.

Golden cloud effects on a sand-colored background.

**02 Desert.** Nasce dalla fusione di una pietra calcarea di grana grossa cavata in Russia e di un marmo turco dalle ampie nuvolature piuttosto contrastate, con rare venature, scure e sottili. Solare e intensamente naturale, Desert emette avvolgenti vibrazioni di intimo benessere che sembrano affiorare dalle profondità della terra. Il generale color sabbia del fondo si arricchisce di toni giallo paglia, grigio chiaro e perfino di delicate note arancioni.

**02 Desert.** The result of the fusion of coarse-grained limestone quarried in Russia and Turkish marble with large, somewhat contrasting cloud effects and dark, thin rare veins. Radiant and intensely natural, Desert emits enveloping feelings of intimate well-being that seem to rise from the depths of the earth. The general sand colour of the background is enhanced by straw yellow, light grey and even delicate orange notes.



**Inconfondibile e scenografica miscela di minerali grigio-beige.**

**An unmistakable and striking combination of grey-beige minerals.**

**03 Earth.** In questa seducente texture minerale si leggono tanto l'irruenza primordiale della natura quanto il lento succedersi delle ere geologiche. Ne nasce un'affascinante tavolozza di grigi e di beige, con diffuse foschie dorate, inclusioni variopinte e venature ampie e frastagliate. Pietra ceramica dal carattere deciso e dalla vocazione decorativa, a tratti scenografica, Earth racchiude in sé riferimenti naturali per lo più italiani, che ricolora in modo originale e convincente.

**03 Earth.** This seductive mineral texture conveys both the primordial power of nature and the slow succession of geological eras. The result is a captivating palette of greys and beiges, featuring a widespread golden mottled effect, colourful inclusions and large, jagged veins. A ceramic stone with a bold character and a decorative, sometimes spectacular style, Earth features mostly Italian natural references, which it recolours in an original and convincing way.







**04 Gray.** Rigore monolitico e fascino prezioso si armonizzano in questa luminosa pietra ceramica grigia equidistante da ogni dominante cromatica. Il fondo è caratterizzato da una granulometria media, punteggiata da inclusioni millimetriche tono su tono. Un'architettura minerale pura ed essenziale, sorretta da poche venature molto incisive che risalgono a un pregiato marmo italiano: tra i toni brillanti che vanno dal bianco all'argento si insinuano note di beige e perfino punte color miele.

**04 Gray.** Monolithic rigour and exquisite charm harmonise in this luminous grey ceramic stone, in which no colour dominates another. The background is characterised by a medium grain size, dotted with minuscule tone-on-tone inclusions. A pure and essential mineral structure, enhanced by a few very incisive veins reminiscent of a precious Italian marble: the brilliant tones ranging from white to silver are complemented by notes of beige and even honey-coloured touches.

**Venature limpide solcano questo grigio neutro e luminoso.**

**Clear veins cut through this bright and neutral grey.**



Intenso e profondo, quasi enigmatico.

Intense and deep, almost enigmatic.

**05 Dark.** Raffinato e moderno, presenta un fondale grigio scuro con calde nuvolature color seppia. Lo punteggiano costellazioni anche molto fitte di fossili minuti che provengono da una pietra spagnola. Deve invece a un raro marmo nordafricano le ampie screziature antracite, imbrigliate da suggestivi reticoli di fini venature grigio-ambra. Con Dark Lea Ceramiche forgia una pietra ceramica che sembra racchiudere il mistero stesso della natura e del suo inesauribile slancio creativo.

**05 Dark.** Sophisticated and modern, it features a dark grey background with warm, sepia-coloured cloud effects. It is speckled with very dense constellations of tiny fossils that originate from a type of Spanish stone. A North-African marble is the inspiration for its large charcoal streaks, tempered by evocative lattices of fine amber-grey veins. With Dark Lea Ceramiche forges a ceramic stone that seems to encapsulate the very mystery of nature and its inexhaustible creative drive.





# 02a.

Tra i punti di forza di Anthology ci sono le tre finiture superficiali, disponibili in tutti i formati di spessore 9,5 mm. Ciascuna prevede un preciso allineamento di grafica e di struttura superficiale: impasto cromatico e trama tattile rispondono all'unisono alla luce, raggiungendo livelli estremi di realismo.

**01. Natural.** Superficie opaca con fine struttura (R10B), perfetta per un gran numero di impieghi residenziali e commerciali; esprime tutto il ricco temperamento naturale delle cinque pietre ceramiche di questa antologia minerale.

**02. Worn.** Superficie anticata, dal tenue riflesso lucente (R9), che meglio evidenzia la sinergica sovrapposizione di grafica e di struttura della collezione. Morbida e irregolarmente ondulata, ripropone la fisiologica usura da calpestio tipica dei marmi e delle pietre naturali.

**03. Rough.** Superficie da stampo che riproduce una lieve sabbatura, dall'elevata resistenza allo scivolamento (R11C). Disponibile anche in spessore 20 mm, specifico per le applicazioni outdoor.


Anthology's standout features include three surface finishes, which are available in all 9.5 mm-thick sizes. Each features a precisely aligned graphic design and surface structure: the colour mix and the tactile texture respond to the light in unison, reaching extreme levels of realism.

**01. Natural.** A matt surface with a fine structure (R10B), perfect for a large number of residential and commercial uses; it conveys all the rich natural temperament of the five types of ceramic stone in this mineral anthology.

**02. Worn.** An aged surface with a delicate shiny reflection (R9), which further highlights the synergistic overlapping of the graphic design and the collection's structure. Soft and irregularly undulating, it reproduces the natural wear typical of marble and natural stone.

**03. Rough.** A moulded surface that reproduces a slight sandblasting effect, offering high slip resistance (R11C). Also available in the 20 mm thickness, specifically for outdoor applications.

# Surfaces.





# 02b.



## Mosaici / Mosaics

- 01. Mosaico Break Worn
- 02. Mosaico 36 Natural
- 03. Muretto Natural

Materiale / Material  
Gres porcellanato /  
Porcelain stoneware  
9,5mm

## Formati / Sizes

Mosaico Break  
29x31 cm    12"x12"

Mosaico 36  
30x30 cm    12"x12"

Muretto  
30x60 cm    12"x24"

# Mosaics.







03.

# The Collection.



# 03a.

White illumina e scalda, accoglie e amplia la percezione dello spazio. Finiture superficiali e mosaici rispondono a ogni esigenza pratica ed estetica: dal pavimento della doccia (in versione Rough) al rivestimento in mosaico Break, ideale compendio delle mille sfumature di questa pietra ceramica.

White illuminates and warms, welcoming and expanding the perception of space. Surface finishes and mosaics satisfy every practical and aesthetic need: from the shower floor (in the Rough version) to the Break mosaic covering, a perfect compendium of this ceramic stone's thousand different shades.

# 01 White.

WALL  
Mosaico Break 01 White Worn

FLOOR  
01 White 60x60 Worn  
01 White 60x60 Rough







La finitura Worn simula l'azione del tempo sulla pietra, quando l'uso ne ammorbidisce la superficie, su cui la luce scorre leggera. Il rivestimento 30x60 rivela la ricchezza della texture minerale creata dalla fusione di molteplici esemplari naturali.

The Worn finish simulates the effect of time on stone, when use softens its surface, on which light gently streams. The 30x60 covering reveals the rich mineral texture created by the fusion of multiple natural forms of stone.

WALL  
Mosaico Break 01 White Worn

FLOOR  
01 White 60x60 Worn  
01 White 60x60 Rough






01 White 30x60 Worn

Lea Ceramiche


30 — 31

Anthology



A large, rectangular ceramic tile with a matte, slightly textured surface. The color is a warm, off-white or light beige. In the upper right corner, a minimalist ceramic object is placed on the tile. It consists of a shallow, wide, funnel-shaped bowl on a short, cylindrical stem, which sits on a dark, flat, oval-shaped base. A small, dark, rounded object is also placed on the base next to the stem. The lighting is soft and directional, coming from the upper right, creating a subtle shadow of the object on the tile.

**01 White Rough**

A large, rectangular ceramic tile with a matte, slightly textured surface. The color is a warm, off-white or light beige, with subtle variations in tone and texture across the surface, giving it a natural, organic appearance. The lighting is soft and directional, coming from the upper right, creating a subtle shadow of the object on the tile.

**01 White Natural**



03b.

02 Desert.

FLOOR  
02 Desert 60x60 Worn

WALL  
02 Desert 30x60 Worn







Calda e mossa, Desert è una pietra ceramica dal temperamento vivace. Pur non riproducendo alcuna pietra esistente in natura, dona a ogni ambiente un'intensa sensazione di naturalità, una vibrazione che infonde benessere. La grafica articolata di Desert veste un'architettura dalle strutture rustiche e dal rigore nordico. Il pavimento multiformato, col ritmico cambio di direzione del formato 60x120, esalta il movimento delle nuvolature e dei salti di tono di questa calda pietra ceramica.

Warm and textured, Desert is a ceramic stone with a lively character. Although it does not reproduce a type of stone that exists in nature, it gives every room an intensely natural feeling, instilling a sense of well-being. Desert's articulated graphic design covers a rustic structure with Nordic precision. The multi-size floor, featuring the rhythmic change of direction of the 60x120 format, enhances the movement of this warm ceramic stone's cloud effects and colour jumps.

FLOOR  
o2 Desert 60x120 - 60x60 Worn





BACKSPLASH  
Mosaico 36 02 Desert Natural

FLOOR  
02 Desert 60x120 - 60x60 Worn



FLOOR  
o2 Desert 60x120 - 60x60 Worn





Ognuna delle tre finiture disponibili (Natural, Worn e Rough) presenta specifici dettagli grafici per un'ottimale resa estetica complessiva: una sinergia di dato visivo e di dato tattile che genera una tridimensionalità dal realismo assoluto.

Each of the three available finishes (Natural, Worn and Rough) features specific graphic details for an optimal overall aesthetic result: a synergy of visual and tactile data that produces a highly realistic three-dimensional effect.



**02 Desert Worn**



# 03c.

Il sofisticato impasto cromatico e il fascino quasi primordiale di Earth ne fanno una pietra ceramica scenografica: qualcosa di totalmente unico che, proprio per questo, si presta a suggestivi abbinamenti con numerosi altri rivestimenti ceramici. La profondità, la definizione e il numero delle texture grafiche messe a punto compongono superfici che emulano l'accostamento di lastre di pietra naturale.

The sophisticated colour mix and the almost primordial charm of Earth make it an impressive ceramic stone: something totally unique which, for this very reason, is suitable for striking combinations with many other ceramic coverings. The depth, definition and number of graphic textures developed form surfaces that emulate the juxtaposition of natural stone slabs.

# 03 Earth.

WALL  
Muretto 03 Earth Natural

FLOOR  
03 Earth 60x60 Natural







WALL  
03 Earth 60x120 Natural

FLOOR  
03 Earth 60x120 Natural



03 Earth 60x120 Natural





03 Earth Natural

03 Earth Rough

03 Earth Worn



# 03d.

Una spa affacciata sulle Alpi, dagli spazi ampi e rarefatti che i numerosi toni neutri di Gray, percorsi da venature limpide, fondono con lo scenografico contesto. Inassorbente e resistente a funghi e muffe, il gres porcellanato Lea Ceramiche è pratico e facile da igienizzare, ideale per questo ambiente dedicato al benessere. La finitura Rough, disponibile su entrambi gli spessori (9,5 e 20 mm), ha elevate proprietà antiscivolo che la rendono perfetta per il bordo piscina.

A spa overlooking the Alps featuring large and rarefied spaces which the many neutral shades of Gray, crossed by clear veins, blend with the scenic context. Non-absorbent and resistant to fungi and mould, Lea Ceramiche porcelain stoneware is practical and easy to sanitise, making it ideal for this wellness environment. The Rough finish, available in both thicknesses (9.5 and 20 mm), has high non-slip properties that make it perfect for the poolside.

# 04 Gray.

WALL  
04 Gray 30x60 Natural  
Muretto 04 Gray Natural

FLOOR  
04 Gray 60x60 Natural







WALL  
04 Gray 30x60 Natural  
Muretto 04 Gray Natural

FLOOR  
04 Gray 60x60 Natural





**04 Gray Natural**

Lea Ceramiche



WALL  
04 Gray 60x120 Natural

FLOOR  
04 Gray 60x60 Natural





WALL  
04 Gray 60x120 Rough  
04 Gray 30x60 Rough  
Muretto 04 Gray Natural

FLOOR  
04 Gray 60x60 Rough





WALL  
04 Gray 30x60 Rough

FLOOR  
04 Gray 60x120 Rough L2  
Costa retta angolare Rough L2 04 Gray  
Costa retta Rough L2 04 Gray



## 04 Gray Worn

Equilibrio cromatico e perfetto bilanciamento di grana lapidea e di venature: Gray è una pietra ceramica pura ed essenziale. In finitura Worn la superficie appare tornita e disseminata di piccoli solchi e di fini incisioni che non ne compromettono l'assoluta pulibilità.

Colour harmony and a perfect balance of stone grain and veins: Gray is a pure and essential ceramic stone. In the Worn finish, the surface appears turned and covered with small grooves and fine engravings that do not compromise the total ease with which it can be cleaned.



# 03e.

Ogni pietra ceramica del progetto Anthology esprime un codice estetico unico, compiuto e inimitabile. Alle molteplici ispirazioni naturali si aggiungono le performance del gres porcellanato Lea Ceramiche e il valore di decori e formati di design, come Gramma 72, utilizzabile sia a pavimento che a rivestimento.

Every ceramic stone in the Anthology project expresses a unique, complete and inimitable aesthetic code. As well as many natural inspirations, the project boasts the performance of Lea Ceramiche porcelain stoneware and the value of design decorations and sizes, such as Gramma 72, which can be used for both the floor and wall.

WALL  
Gramma 72 05 Dark Natural

FLOOR  
05 Dark 60x60 Natural

# 05 Dark.







05 Dark 60x120 Natural

Per le qualità tecniche e la facilità di manutenzione, il gres porcellanato è ideale anche per spazi pubblici e contesti commerciali, ai quali Dark conferisce un'eleganza preziosa e sofisticata. Tanto a pavimento quanto a rivestimento le numerose facce disponibili per il formato 60x120 creano pose che emulano l'accostamento di lastre di vera pietra.

Due to its technical qualities and ease of maintenance, porcelain stoneware is also ideal for public spaces and commercial contexts, to which Dark lends a refined and sophisticated elegance. Both on the floor and the wall, the numerous surfaces available for the 60x120 size create layouts that emulate the juxtaposition of real stone slabs.







05 Dark Natural



05 Dark Worn



FLOOR  
Gamma 72 05 Dark Natural  
WALL  
05 Dark 30x60 Natural





WALL  
05 Dark 60x120 Natural

FLOOR  
05 Dark 60x120 Rough





WALL  
Gramma 72 05 Dark Natural  
05 Dark 60x120 Natural

FLOOR  
05 Dark 60x60 Natural



01 White

---



02 Desert

---





03 Earth




04 Gray





05 Dark

---





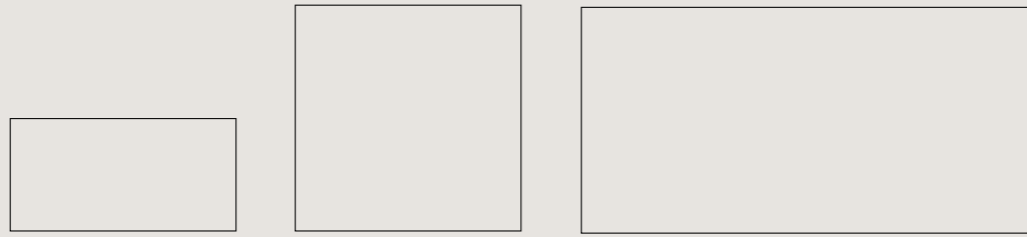
## Formati Gres / Stoneware Sizes <sup>LR7</sup>



### Gres porcellanato / Porcelain stoneware Spessore/thickness: 9,5mm



**PROTECT**  
ANTIBATTERICO - ANTIMICROBIAL




30x60cm  
12"x24"  
NATURAL / WORN /  
ROUGH

60x60cm  
24"x24"  
NATURAL / WORN /  
ROUGH

60x120cm  
24"x48"  
NATURAL / WORN / ROUGH

### \*Gres porcellanato spessorato / Extra thick porcelain stoneware Spessore/thickness: 20mm



60x120cm  
24"x48"  
ROUGH L2

\* Protezione antibatterica non presente  
No antimicrobial protection

## Finiture / Finishes

### Natural



residenziale  
residential



commerciale leggero  
light commercial



commerciale intensivo  
intensive commercial

### Worn



residenziale  
residential



commerciale leggero  
light commercial



commerciale intensivo  
intensive commercial

### Rough



esterno  
outdoor

## Formati speciali / Special sizes



### Gramma 72\*

01 White Natural  
02 Desert Natural  
03 Earth Natural  
04 Gray Natural  
05 Dark Natural

\* Realizzato con sistema di taglio a disco senza bisello. L'eventuale presenza di leggera irregolarità del bordo o di scostamenti dimensionali fino ad 1 mm è da ritenersi conforme.

Made with a disc cutting system without a bevel. Any slight irregularities of the edge or size deviations of up to 1 mm should be regarded as compliant.



14,5x49,8cm  
5<sup>45/64</sup>"x19<sup>1/2</sup>"  
NATURAL

## Mosaici / Mosaics



### Muretto

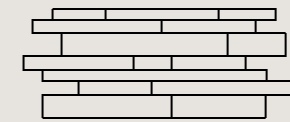
01 White Natural  
02 Desert Natural  
03 Earth Natural  
04 Gray Natural  
05 Dark Natural

### Mosaico 36


01 White Natural  
02 Desert Natural  
03 Earth Natural  
04 Gray Natural  
05 Dark Natural

### Mosaico Break


01 White Worn  
02 Desert Worn  
03 Earth Worn  
04 Gray Worn  
05 Dark Worn



30x60 cm  
12"x24"  
NATURAL



30x30 cm  
12"x12"  
NATURAL



29x31 cm  
12"x12"  
WORN






## Fondi / Plain tiles

|                     |   | <div style="display: flex; justify-content: space-around; font-size: 0.8em;"> <span>01 White</span> <span>02 Desert</span> <span>03 Earth</span> <span>04 Gray</span> <span>05 Dark</span> </div> |         |         |         |         |         |
|---------------------|---|---|---------|---------|---------|---------|---------|
| 60x120cm<br>24"x48" |  9,5mm | NATURAL   | LGXAL15 | LGXAL25 | LGXAL35 | LGXAL45 | LGXAL55 |
|                     |   | WORN  | LGXAL10 | LGXAL20 | LGXAL30 | LGXAL40 | LGXAL50 |
|                     |   | ROUGH   | LGXAL18 | LGXAL28 | LGXAL38 | LGXAL48 | LGXAL58 |
| 60x60cm<br>24"x24"  |  9,5mm | NATURAL   | LGWAL15 | LGWAL25 | LGWAL35 | LGWAL45 | LGWAL55 |
|                     |   | WORN  | LGWAL10 | LGWAL20 | LGWAL30 | LGWAL40 | LGWAL50 |
|                     |   | ROUGH   | LGWAL18 | LGWAL28 | LGWAL38 | LGWAL48 | LGWAL58 |
| 30x60cm<br>12"x24"  |  9,5mm | NATURAL   | LGVAL15 | LGVAL25 | LGVAL35 | LGVAL45 | LGVAL55 |
|                     |   | WORN  | LGVAL10 | LGVAL20 | LGVAL30 | LGVAL40 | LGVAL50 |
|                     |   | ROUGH   | LGVAL18 | LGVAL28 | LGVAL38 | LGVAL48 | LGVAL58 |
| 60x120cm<br>24"x48" |  20mm  | ROUGH L2  | LGXALL1 | LGXALL2 | LGXALL3 | LGXALL4 | LGXALL5 |

## Formati speciali / Special sizes

|   |   | <div style="display: flex; justify-content: space-around; font-size: 0.8em;"> <span>01 White</span> <span>02 Desert</span> <span>03 Earth</span> <span>04 Gray</span> <span>05 Dark</span> </div> |         |         |         |         |         |
|---|---|---|---------|---------|---------|---------|---------|
| Gamma 72<br>14,5x49,8cm<br>5 <sup>45/64</sup> "x19 <sup>1/2</sup> " |  9,5mm | NATURAL   | LGZAL01 | LGZAL02 | LGZAL03 | LGZAL04 | LGZAL05 |

## Mosaici / Mosaics

|               |   | <div style="display: flex; justify-content: space-around; font-size: 0.8em;"> <span>01 White</span> <span>02 Desert</span> <span>03 Earth</span> <span>04 Gray</span> <span>05 Dark</span> </div> |         |         |         |         |         |
|---------------|---|---|---------|---------|---------|---------|---------|
| Muretto       |  30x60cm<br>12"x24"  | NATURAL   | LG9ALM1 | LG9ALM2 | LG9ALM3 | LG9ALM4 | LG9ALM5 |
| Mosaico 36    |  30x30 cm<br>12"x12" | NATURAL   | LGCAL01 | LGCAL02 | LGCAL03 | LGCAL04 | LGCAL05 |
| Mosaico Break |  29x31 cm<br>12"x12" | WORN  | LG9ALW1 | LG9ALW2 | LG9ALW3 | LG9ALW4 | LG9ALW5 |



## Pezzi Speciali / Trims

Spessore/thickness: 9,5mm

⊕ gres porcellanato

01 White 02 Desert 03 Earth 04 Gray 05 Dark



| Sezione gradino<br>4cm / 1 <sup>9</sup> / <sub>16</sub> " |  |  |         |         |         |         |         |         |
|---|--|--|---------|---------|---------|---------|---------|---------|
| Battiscopa  |  | 7,5x60cm<br>3 <sup>1</sup> / <sub>8</sub> "x24"<br>rett  | NATURAL | LGBAL01 | LGBAL02 | LGBAL03 | LGBAL04 | LGBAL05 |
| Gradino Plus*   |  | 35x120cm<br>13 <sup>3</sup> / <sub>4</sub> "x48"<br>rett | NATURAL | LG8AL13 | LG8AL23 | LG8AL33 | LG8AL43 | LG8AL53 |
|   |  |  | ROUGH   | LG8AL16 | LG8AL26 | LG8AL36 | LG8AL46 | LG8AL56 |
| Angolo dx<br>Gradino Plus*                                |  | 35x120cm<br>13 <sup>3</sup> / <sub>4</sub> "x48"<br>rett | WORN    | LG8AL10 | LG8AL20 | LG8AL30 | LG8AL40 | LG8AL50 |
|   |  |  | NATURAL | LG8AL14 | LG8AL24 | LG8AL34 | LG8AL44 | LG8AL54 |
|   |  |  | ROUGH   | LG8AL17 | LG8AL27 | LG8AL37 | LG8AL47 | LG8AL57 |
| Angolo sx<br>Gradino Plus*                                |  | 35x120cm<br>13 <sup>3</sup> / <sub>4</sub> "x48"<br>rett | WORN    | LG8AL11 | LG8AL21 | LG8AL31 | LG8AL41 | LG8AL51 |
|   |  |  | NATURAL | LG8AL15 | LG8AL25 | LG8AL35 | LG8AL45 | LG8AL55 |
|   |  |  | ROUGH   | LG8AL18 | LG8AL28 | LG8AL38 | LG8AL48 | LG8AL58 |

## Pezzi Speciali / Trims

Spessore/thickness: 20mm

⊕ L2

01 White 02 Desert 03 Earth 04 Gray 05 Dark



|                                  |  |                            |             |         |         |         |         |         |
|----------------------------------|--|----------------------------|-------------|---------|---------|---------|---------|---------|
| Griglia*                         |  | 15x60cm<br>6"x24"<br>rett  | ROUGH<br>L2 | LG1AL10 | LG1AL20 | LG1AL30 | LG1AL40 | LG1AL50 |
| Griglia Angolare sx*             |  | 15x60cm<br>6"x24"<br>rett  | ROUGH<br>L2 | LG1AL12 | LG1AL22 | LG1AL32 | LG1AL42 | LG1AL52 |
| Griglia Angolare dx*             |  | 15x60cm<br>6"x24"<br>rett  | ROUGH<br>L2 | LG1AL11 | LG1AL21 | LG1AL31 | LG1AL41 | LG1AL51 |
| Costa Toro*                      |  | 30x60cm<br>12"x24"<br>rett | ROUGH<br>L2 | LGDALF1 | LGDALF2 | LGDALF3 | LGDALF4 | LGDALF5 |
| Costa Toro Angolare sx*          |  | 30x60cm<br>12"x24"<br>rett | ROUGH<br>L2 | LGDALB1 | LGDALB3 | LGDALB5 | LGDALB7 | LGDALB9 |
| Costa Toro Angolare dx*          |  | 30x60cm<br>12"x24"<br>rett | ROUGH<br>L2 | LGDALB0 | LGDALB2 | LGDALB4 | LGDALB6 | LGDALB8 |
| Costa Retta*                     |  | 30x60cm<br>12"x24"<br>rett | ROUGH<br>L2 | LGDALC1 | LGDALC2 | LGDALC3 | LGDALC4 | LGDALC5 |
| Costa Retta Angolare sx*         |  | 30x60cm<br>12"x24"<br>rett | ROUGH<br>L2 | LGDALA1 | LGDALA3 | LGDALA5 | LGDALA7 | LGDALA9 |
| Costa Retta Angolare dx*         |  | 30x60cm<br>12"x24"<br>rett | ROUGH<br>L2 | LGDALA0 | LGDALA2 | LGDALA4 | LGDALA6 | LGDALA8 |
| Costa Toro Step*                 |  | 30x60cm<br>12"x24"<br>rett | ROUGH<br>L2 | LGDALJ1 | LGDALJ2 | LGDALJ3 | LGDALJ4 | LGDALJ5 |
| Costa Retta Step*                |  | 30x60cm<br>12"x24"<br>rett | ROUGH<br>L2 | LGDALG1 | LGDALG2 | LGDALG3 | LGDALG4 | LGDALG5 |
| Costa Retta con<br>Gocciolatoio* |  | 30x60cm<br>12"x24"<br>rett | ROUGH<br>L2 | LGDALH1 | LGDALH2 | LGDALH3 | LGDALH4 | LGDALH5 |
| Costa Toro con<br>Gocciolatoio*  |  | 30x60cm<br>12"x24"<br>rett | ROUGH<br>L2 | LGDALY1 | LGDALY2 | LGDALY3 | LGDALY4 | LGDALY5 |

\* Su richiesta. Per maggiori informazioni circa quantità minime e tempi di consegna rivolgersi all'ufficio commerciale. / Upon request. For more information about minimum quantities and delivery times please contact the sales department.





## LA CERAMICA. UNA SCELTA SICURA.

CERAMICS. A SAFE CHOICE.

# Panariagroup. La ceramica nella sua forma migliore.

Ceramics at their best

La ceramica è un materiale dalle prestazioni uniche e straordinarie.  
Ceramics offer unique and outstanding performance.

**SICURA**  
SAFE

**IGIENICA**  
HYGIENIC

**DURA A LUNGO**  
LONG-LASTING

**NON EMETTE SOSTANZE CHIMICHE NOCIVE**  
ZERO VOCs

**NON BRUCIA**  
IT DOES NOT BURN

**RESISTENTE**  
RESISTANT

**VERSATILE**  
VERSATILE

**STABILE**  
STABLE

**RICICLABILE**  
RECYCLABLE

**AMA L'AMBIENTE**  
ENVIRONMENT-FRIENDLY

Panariagroup si distingue con prodotti di qualità superiore.  
Panariagroup stands out for its superior quality products.

### PIÙ SALUBRI

Grazie all'integrazione della tecnologia antibatterica Protect.

### HEALTHIER

Thanks to the integrated Protect antimicrobial technology.

### PIÙ FACILI DA PULIRE

Grazie alle nostre esclusive tecniche di lavorazione delle superfici.

### EASIER TO CLEAN

Thanks to our exclusive surface processing techniques.

### PIÙ VERSATILI E ADATTI AD OGNI IMPIEGO

Grazie ad un'ampia disponibilità di tecnologie e componenti ad elevata performance che consentono di ottenere prodotti adatti a destinazioni d'uso differenti.

### MORE VERSATILE AND SUITABLE FOR EVERY USE

Thanks to the wide availability of high-performance technologies and components that allow you to obtain products suitable for different uses.

### PIÙ SOSTENIBILI

Grazie a un processo produttivo estremamente efficiente in termini di rispetto delle norme ambientali, del consumo di acqua, energia e materie prime.

### MORE SUSTAINABLE

Thanks to a production process that is extremely efficient in terms of compliance with environmental standards and consumption of water, energy and raw materials.



# P R ( ) T E C T

L'esclusiva tecnologia Panariagroup per pavimenti e rivestimenti antibatterici ad altissime performance. Per un abitare sano, sicuro e protetto.

The exclusive Panariagroup technology for antimicrobial floor and wall coverings with the highest performance. To live healthy, safe and secure.



**Azione potente.**  
Elimina i batteri e ne impedisce la proliferazione  
**Powerful action.**  
Eliminates microbes and prevents their reproduction



**Efficacia eterna.**  
Grazie alla tecnologia integrata in modo permanente nel prodotto  
**Eternal effectiveness.**  
Thanks to the technology permanently integrated into the product



**Protezione continua.**  
Sempre attivo, 24 ore su 24, con e senza luce solare  
**Continuous protection.**  
Always active, 24 hours a day, with and without sunlight



**Qualità garantita**  
dalla partnership  
CON MICROBAN®  
**Guaranteed quality**  
by the partnership  
with MICROBAN®

**PANARIA**group

protect.panariagroup.it



## GRES PORCELLANATO IN 20MM PER OUTDOOR.

Garantisce infinite soluzioni applicative senza il rischio di rotture ed è ideale per la continuità estetica tra gli ambienti interni e quelli esterni. Resistente al gelo e agli sbalzi termici, presenta elevate caratteristiche antiscivolo, preserva la materia e il colore inalterati nel tempo ed è facile da pulire.

## 20 MM THICK PORCELAIN STONEWARE FOR OUTDOORS.

It guarantees infinite application solutions without the risk of cracks and is ideal for ensuring aesthetic continuity between indoor and outdoor spaces. Resistant to freezing and changes in temperature, it has notable non-slip properties, maintains the material and the colours intact over time, and is easy to clean.

## Vantaggi / Plus

1. Altissima resistenza ai carichi di rottura.

/ Highly resistant to heavy loads.

2. Elevata resistenza meccanica.

/ Superior mechanical strength.

3. Elevata resistenza allo scivolamento.

/ High slip resistance.

4. Resistente al gelo.

/ Frost-resistant.

5. Resistente al fuoco.

/ Fire resistant.

6. Resistente agli sbalzi termici, agli agenti atmosferici, agli acidi, alle muffe e al sale.

/ Resistant to thermal shock, atmospheric agents, acids, mould and salt.

7. Eccezionale resistenza alle macchie.

/ Exceptional resistance to stains.

8. Carrabile quando incollato su massetto.

/ Resistant to vehicular passage when applied to a screed with adhesives.

9. Facile da installare, rimuovere e riutilizzare.

/ Easy to install, remove and reuse.

10. Facile da pulire.

/ Easy to clean.

11. Eterno: materia e colori stabili nel tempo.

/ Eternal: the product and its colours are stable over time.

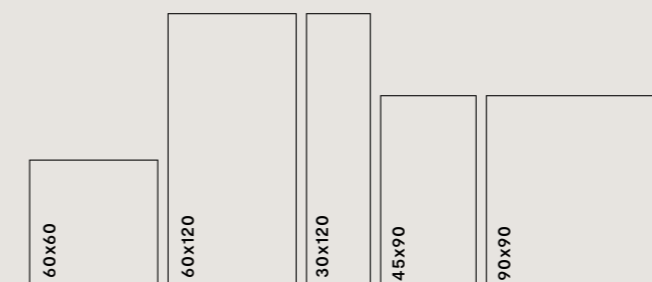
12. Ecologico: creato nel rispetto e per la salvaguardia dell'ambiente.

/ Eco-friendly: manufactured in a way which respects and sustains the environment.

13. Abbinabile ai prodotti da interno per un perfetto coordinamento estetico senza interruzioni.

/ Can be combined with products for interior spaces seamlessly and without interruptions.

## Formati / Sizes (cm)





## Caratteristiche tecniche / Technical characteristics



| Gres tutta massa UGL / Full-body porcelain UGL                  |                               | Conforme / According to: ISO 13006 G (Gruppo/Group Bla)<br>EN 14411 G (Gruppo/Group Bla)<br>ANSI A137.1 Porcelain tiles (P1 Class) |  |  |
|---|-------------------------------|--|--|--|
|   | Metodo di prova / Test method | Requisiti prescritti / Required values   | Valori medi / Average values   |  |
| Assorbimento d'acqua / Water absorption                         | ISO 10545-3<br>ASTM C373      | ≤ 0,5%   | 0,05%  |  |
| Sforzo di rottura S / Breaking strength                         | ISO 10545-4<br>ASTM C648      | ≥ 1300 N<br>≥ 250 lbf  | 2.200 N 9,5 mm<br>13.600 N 20mm<br>500 lbf 9,5 mm<br>2.800 lbf 20mm  |  |
| Resistenza a flessione / Modulus of rupture                     | ISO 10545-4                   | ≥ 35 N/mm <sup>2</sup>   | 50 N/mm <sup>2</sup>   |  |
| Resistenza all'abrasione profonda / Resistance to deep abrasion | ISO 10545-6<br>ASTM C1243     | ≤ 175 mm <sup>3</sup>  | 145 mm <sup>3</sup>  |  |
| Dilatazione termica lineare / Linear thermal expansion          | ISO 10545-8<br>ASTM C372      | Requisito non previsto/No provision  | $\alpha \leq 7 \times 10^{-6} \text{ } ^\circ\text{C}^{-1}$<br>$\alpha \leq 4.4 \times 10^{-6} \text{ } ^\circ\text{F}^{-1} / \alpha \leq 8 \times 10^{-6} \text{ } ^\circ\text{C}^{-1}$ |  |
| Resistenza alle macchie / Stain resistance                      | ISO 10545-14<br>ASTM C1378    | Classe/Class 3 Min.<br>Come indicato dal produttore / As indicated by manufacturer   | 5 Resistente/Resistant<br>Class A Resistente/Resistant   |  |
| Resistenza all'attacco chimico* / Chemical resistance           | ISO 10545-13<br>ASTM C650     | Come indicato dal produttore / As indicated by manufacturer  | LA—HA Resistente/Resistant<br>Class A Resistant  |  |
| Resistenza al gelo / Frost resistance                           | ISO 10545-12<br>ASTM C1026    | Nessuna alterazione/No alteration<br>Come indicato dal produttore / As indicated by manufacturer                                   | Resistente/Resistant<br>Resistant  |  |
| Resistenza allo scivolamento / Slip resistance                  | DIN 51130                     | —  | R9 Worn - R10 Nat - R11 Rough / Rough L2   |  |
|   | DIN 51097                     | —  | B (A+B) Nat - C (A+B+C) Rough / Rough L2   |  |
|   | BCR-TORTUS                    | —  | $\mu > 0,40$   |  |
|   | ANSI A326.3                   | —  | DCOF ≥ 0.42  |  |
|   | AS/NZS 4586<br>BS 7976-2      | —  | P3 Nat / P4 Rough / Rough L2<br>PTV 36+wet (Sl.96) Nat<br>PTV 36+wet (Sl.96-Sl.55) Rough / Rough L2  |  |
| Reazione al fuoco / Fire reaction                               | EN 13823<br>EN 9239-1         | CPR (UE) 305/2011, 2000/147/CE,<br>UNI EN 13501-1  | Classe / Class A1 (wall)<br>Classe / Class A1 <sup>fl</sup> (floor)  |  |
| Diffusione di fiamma / Flame spread                             | ASTM E84                      | No provision   | Class A  |  |
| Robinson floor tester   | ASTM C627                     | Come indicato dal produttore / As indicated by manufacturer  | ≥ 14 cycles Extra Heavy Commercial (over concrete)   |  |
| Fuga minima consigliata (**) recommended minimum joint (**)     | INDOOR<br>OUTDOOR             | —<br>—   | 2mm<br>5mm circa/ approx.  |  |
| Stonalizzazione / Shade variation                               | ANSI A137.1                   | Come indicato dal produttore / As indicated by manufacturer  | V3 V4<br>01 White 02 Desert<br>04 Gray 03 Earth<br>05 Dark<br>Variazioni sostanziali / Substantial variation   |  |

(\*) ad esclusione dell'acido fluoridrico e derivati / excluding hydrofluoric acid and its derivatives

(\*\*) salvo diversa indicazione dei Codici di Posa Nazionali. La larghezza delle fughe deve comunque essere decisa dalla Direzione Lavori  
the width of grout joints must be established by the installation supervisor, unless grout widths are regulated by national laying standards


## Imballi / Packing



| Articolo                     | Scatola   |  | Pallet |          |      |       |          |         |
|------------------------------|-----------|--|--------|----------|------|-------|----------|---------|
|                              | cm        | inch                                   | pz.    | mq       | kg   | scat. | mq       | kg      |
| Fondo                        | 60x120    | 24"x48"                                | 2      | 1,44     | 31,8 | 36    | 51,8     | 1.144,8 |
| Fondo                        | 60x60     | 24"x24"                                | 4      | 1,44     | 31,8 | 32    | 46,1     | 1.017,6 |
| Fondo                        | 30x60     | 12"x24"                                | 8      | 1,44     | 31,8 | 32    | 46,1     | 1.017,6 |
| Muretto                      | 30x60     | 12"x24"                                | 4      | 0,72     | 15,6 | 30    | 21,6     | 468,0   |
| Mosaico Break                | 29x31     | 12"x12"                                | 5      | 0,45     | 9,8  | 60    | 27,0     | 588,0   |
| Mosaico 36                   | 30x30     | 12"x12"                                | 5      | 0,45     | 9,3  | 60    | 27,0     | 558,0   |
| Gramma 72                    | 14,5x49,8 | 5 <sup>3/4</sup> "x19 <sup>1/2</sup> " | 14     | 1,01     | 22,2 | 32    | 32,3     | 710,4   |
| Battiscopa                   | 7,5x60    | 3 <sup>1/8</sup> "x24"                 | 12     | 7,2 m.l. | 11,6 | 60    | 432 m.l. | 696,6   |
| Gradino plus                 | 35x120    | 13 <sup>3/4</sup> "x48"                | 2      | 0,84     | 21,0 | 16    | 13,4     | 336,0   |
| Angolo gradino plus          | 35x120    | 13 <sup>3/4</sup> "x48"                | 1      | 0,42     | 11,3 | 16    | 6,7      | 180,8   |
| Fondo (20mm)                 | 60x120    | 24"x48"                                | 1      | 0,72     | 32,5 | 32    | 23,0     | 1.040,0 |
| Griglia                      | 15x60     | 6"x24"                                 | 2      | 0,18     | 8,0  | 100   | 18,0     | 800,0   |
| Griglia Angolare sx - dx     | 15x60     | 6"x24"                                 | 2      | 0,16     | 7,0  | 100   | 15,8     | 700,0   |
| Costa Toro                   | 30x60     | 12"x24"                                | 1      | 0,18     | 8,1  | 100   | 18,0     | 812,5   |
| Costa Toro Angolare sx - dx  | 30x60     | 12"x24"                                | 1      | 0,14     | 6,1  | 100   | 13,5     | 610,0   |
| Costa Retta                  | 30x60     | 12"x24"                                | 1      | 0,18     | 8,1  | 100   | 18,0     | 812,5   |
| Costa Retta Angolare sx - dx | 30x60     | 12"x24"                                | 1      | 0,14     | 6,1  | 100   | 13,5     | 610,0   |
| Costa Toro Step              | 30x60     | 12"x24"                                | 1      | 0,18     | 8,0  | 100   | 18,0     | 812,5   |
| Costa Retta Step             | 30x60     | 12"x24"                                | 1      | 0,18     | 8,0  | 100   | 18,0     | 812,5   |
| Costa Retta con Gocciolatoio | 30x60     | 12"x24"                                | 1      | 0,18     | 8,0  | 100   | 18,0     | 812,5   |
| Costa Toro con Gocciolatoio  | 30x60     | 12"x24"                                | 1      | 0,18     | 8,0  | 100   | 18,0     | 812,5   |



## Certificazioni / Certifications



\*MARCHIO CE Le DOP sono disponibili sul sito internet/DOP are available on the website [www.ceramichelea.it](http://www.ceramichelea.it)

\*\*LEED Le Ceramiche, è membro di GBC Italia, organizzazione che promuove sul territorio italiano la realizzazione di edifici nel rispetto dell'ambiente, della salute e del benessere delle persone che ci vivono e lavorano./Lea Ceramiche is a member of the U.S. Green Building Council: this is an organization that promotes buildings that are environmentally responsible, profitable and healthy places to live and work.

\*\*\*EPD I prodotti Lea Ceramiche possiedono Dichiarazione Ambientale di Prodotto (EPD) specifica di tipo III, certificata da ente terzo indipendente secondo le normative ISO EN 14025 e EN 15804. Disponibile su richiesta.  
Lea Ceramiche products have a type III specific Environmental Product Declaration (EPD). This is certified by an independent third party according to ISO EN 14025 and EN 15804 standards. Available on request.



## Impieghi grès porcellanato / Uses



Alberghi  
Hotels



Locali pubblici  
Public spaces



Abitazioni  
Housing



Aeroporti  
Airports



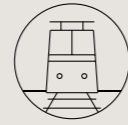
Bar - Ristoranti  
Bar - Restaurants



Centri commerciali  
Malls



Negozi  
Shops



Stazioni  
Train stations

## Impieghi L2 / Uses



Vialetti  
Walkways



Parcheggi  
Parking areas



Parchi pubblici - giardini  
Public parks - gardens



Terrazze  
Terraces



Camminamenti piscine  
Pool decks



Zone industriali  
Industrial areas



Stabilimenti balneari  
Beach resorts



Aree urbane  
Urban areas

## Colophon / Company info

LEA CERAMICHE  
Via Cameazzo, 21  
41042 Fiorano Modenese  
Modena Italy

Concept and art direction:  
Group Marketing &  
Communications –  
Panariagroup

T +39 0536 837811  
E [info@leaceramiche.it](mailto:info@leaceramiche.it)  
[leaceramiche.com](http://leaceramiche.com)

Panariagroup  
Industrie Ceramiche S.p.A.

MILANO  
Showroom Lea Ceramiche  
Via Durini, 3  
20122 Milano  
T +39 02 76011406  
E [showroom\\_milano@leaceramiche.it](mailto:showroom_milano@leaceramiche.it)

PARIGI  
Lab Lea Ceramiche  
Rue Therese, 20 -  
Rue des Moulins, 1  
1 ere Arrondissement  
(Métro Pyramides)  
75001 Paris  
T +33 648116844


USA  
Lea North America, LLC  
800 Clanton Road, Suite N  
Charlotte, NC 28217  
T +1 704 522 6300  
E [info@leausa.us](mailto:info@leausa.us)  
[www.leausa.us](http://www.leausa.us)



# Anthology overview

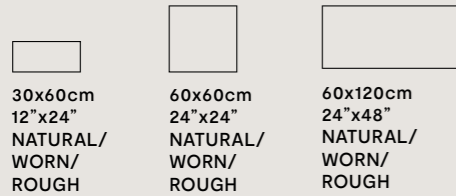


## Colori / Colors



## Formati / Sizes <sup>LR<sup>T</sup></sup>

### Fondi/Plain Tiles

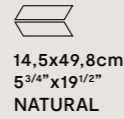


30x60cm  
12"x24"  
NATURAL/  
WORN/  
ROUGH

60x60cm  
24"x24"  
NATURAL/  
WORN/  
ROUGH

60x120cm  
24"x48"  
NATURAL/  
WORN/  
ROUGH


### Formati speciali/Special sizes



14,5x49,8cm  
5<sup>3</sup>/<sub>4</sub>"x19<sup>1</sup>/<sub>2</sub>"  
NATURAL

### Fondi/Plain Tiles

**L2** 20mm



60x120cm  
24"x48"  
ROUGH L2

### Mosaici/Mosaics



Muretto  
30x60 cm  
12"x24"  
NATURAL

Mosaico 36  
30x30 cm  
12"x12"  
NATURAL

Mosaico Break  
29x31 cm  
12"x12"  
WORN



EXPLORE IN 360°  
ON REAL.LEACERAMICHE.COM



Gres porcellanato  
Porcelain stoneware  
Spessore/thickness: 9,5mm



Gres porcellanato spessorato  
Extra thick porcelain stoneware  
Spessore/thickness: 20mm

**PROTECT**

SUPERFICIE ANTIBATTERICA  
ANTIMICROBIAL SURFACE  
with Microban®



[leaceramiche.com](http://leaceramiche.com)

