

AVANTIME

a new vision for architecture



Index

CHROMATIC VISION

- P. 10 Tonal
- P. 20 Colour
- P. 26 Gris
- P. 32 Braun
- P. 38 Ivory
- P. 46 Blanc

INSPIRATION PALETTE

- P. 54 Horizon
- P. 60 Absolute
- P. 66 Eclipse
- P. 72 Opal
- P. 78 Classic

AN ACCENT ON AVANTIME

- P. 86 Déco
- P. 94 Destinazioni d'uso / Intention
- P. 96 Formati e mosaici / Sizes and mosaics
- P. 98 / Surfaces
- P. 104 Colori · spessori · formati / Colours · thicknesses · sizes
- P. 106 Mosaici e pezzi speciali / Mosaics and special pieces
- P. 108 Déco: informazioni / Déco information
- P. 110 12 mm Piena massa / 12mm Through body
- P. 112 24 Pavimenti sopraelevati / 24 mm R
- P. 114 4,8 · 6 mm / 4,8 · 6 mm
- P. 116 Pezzi speciali / Special trims
- P. 118 Note tecniche / Technical notes
- P. 120 Gigacer Service



a new vision for architecture



IT Nel progetto architettonico il colore è determinante nella scelta dei materiali per pavimentazioni e rivestimenti. Per questa ragione Gigacer ha ideato Avantime: un nuovo modo di vedere e interpretare un brand ceramico. **Avantime è un innovativo sistema di lastre ceramiche incentrato sul colore:** Chromatic Vision lo racconta attraverso rigorose scale cromatiche e tonali, mentre Inspiration Palette ne suggerisce originali e trasversali abbinamenti. Avantime di Gigacer offre al professionista un'inedita gamma cromatica, che si abbina in modo trasversale all'importante sistema di formati, spessori e superfici pensati per ogni utilizzo in architettura: Pavimenti e rivestimenti ~ Spazi residenziali e commerciali ~ Indoor/outdoor ~ Pavimenti carrabili Piani lavoro ~ Facciate ventilate ~ Piscine & Spa.

Con Gigacer Service, Avantime è anche sinonimo di Custom Made: lastre tagliate su misura e realizzazioni di materiali ad hoc che interpretano il progetto.

EN Colour plays a primary role in the choice of materials for flooring and cladding in the architectural project. This is why Gigacer has created Avantime: a new way of seeing and interpreting a ceramic brand. **Avantime is an innovative system of ceramic slabs based on colour:** Chromatic Vision illustrates it through precise chromatic and tonal scales, while Inspiration Palette suggests original and varied combinations. Avantime by Gigacer offers the professional an unprecedented colour range that can be combined in multiple ways with the important system of shapes, thicknesses and surfaces designed for every use in architecture: Flooring and cladding ~ Residential and commercial spaces ~ Indoor/outdoor ~ Vehicle accessible Worktops ~ Ventilated façades ~ Swimming pools & Spa.

With Gigacer Service, Avantime also means made-to-measure: bespoke sizes and ad hoc materials that interpret the project.

FR Dans le projet architectural la couleur est déterminante dans le choix des matériaux pour les revêtements des sols et des murs. Pour cette raison, Gigacer a conçu Avantime: une nouvelle façon de voir et d'interpréter la gamme des produits Gigacer. **Avantime est un système innovant de dalles de grès cérame focalisé sur la couleur:** Chromatic Vision propose une lecture à travers de rigoureuses échelles chromatiques et de nuances. Inspiration Palette suggère en revanche des combinaisons originales et transversales. Avantime de Gigacer offre au professionnel une gamme chromatique inédite qui se combine de façon transversale à l'importante proposition de formats, épaisseurs et surfaces imaginés pour les nombreux domaines de l'architecture: Sols et murs ~ Espaces résidentiels et commerciaux ~ Intérieurs et extérieurs ~ Sols carrossables Plans de travail ~ Façades ventilées ~ Piscines & Spa.

Avec Gigacer Service, Avantime est également synonyme de Sur-Mesure: personnalisation possible grâce à la découpe à la demande des dalles aux dimensions souhaitées et à la réalisation de produits qui s'adaptent au projet.

DE Die Farbe, bei der Wahl des Materials für Boden und Wandverkleidung, ist in Architektur entscheidend. Aus diesem Grund hat Gigacer sich AVANTIME erfunden. **AVANTIME ist ein innovatives Feinsteinzeug System auf Farbe fokussiert:** Chromatic Vision erläutert es durch chromatische Tonleiter; Inspiration Palette empfiehlt originelle und quere Farbkombinationen. Avantime by Gigacer bietet dem Profi eine neue Farbpalette, die einem breiten architektenorientierten System von Formaten, Stärken und Oberflächen kombiniert: Boden und Wandverkleidung ~ Wohnbereich und öffentliche Bereiche ~ Indoor/outdoor ~ Befahrbarer Boden Arbeitsfläche ~ Hintergelüftete Fassaden ~ Schwimmbäder und Spa. Durch Gigacer Service ist Avantime auch Synonym von Custom Made: Platten auf Mass geschnitten und besondere Anfertigungen von Materialien, die das Projekt interpretieren.

CHROMATIC VISION

Tonal



p.10



Colour



p.20



Gris




p.26



Braun




p.32



Ivory



p.38



Blanc



p.46



INSPIRATION PALETTE

Horizon



p.54



Absolute



p.60



Eclipse




p.66



Opal



p.72



Classic




p.78



AN ACCENT ON AVANTIME

Déco



p.86




/ CHROMATIC VISION

Tonal
Colour
Gris
Braun
Ivory
Blanc

Tonal


Una straordinaria gamma cromatica che dal nero si direziona verso il bianco con due diverse scale tonali: una calda e una fredda.

An extraordinary range of colours that goes from black to white with two different scales of shades: a warm one and a cool one.






Pavimento | Floor
Rope Concrete · 120x120 cm



Parete | Wall
Mud Concrete · 120x250 cm



Parete | Wall
Pure · Black Concrete
60x250 cm

Mountain Déco
120x250 cm
30x250 cm



Pavimento | Floor
Pure · Black Concrete
120x120 cm


Piatto doccia | Shower Tray
Modello A termoformato | Thermoformed
Black Concrete · 120x80 cm





Pavimento | Floor
White · Rope · Grey Concrete
Pentagon Large · 83,9x48,7 cm





Parete | Wall
Mud · Shades 15x15 cm
Mud Concrete · 120x250 cm

Pavimento | Floor
Ice Bocciardato Made 2.0 · 120x120 cm



Colour

Una gamma colori caratterizzata da una forte espressività cromatica, in particolare il rosso, il verde e l'arancione.

The colours feature strong expressiveness and contrasting shades, especially red, green and orange.




BOCCIARDATO
Made 2.0


MATERIAL
Argilla

KREA





Pavimento | Floor
 Ice Concrete · Red Krea · Green Krea
 Diamond 18x18 cm



Ogni colore è disponibile in diverse finiture, formati e spessori. Consulta la tabella tecnica a pag. 104.
 Each colour is available in different surfaces, shapes and thicknesses. Please see table on page 104.



Parete | Wall
Blue Krea · 120x120 cm
Pavimento | Floor
Marine Quartz Argilla · 120x120 cm



Parete | Wall
Blue Krea · 60x120 cm
Garden Déco · 60x250 cm
Lavabo left | Left washbasin
Blue Krea · 120x50 cm

Gris

Sette diverse tonalità di grigio in prevalenza fredde.
Seven different shades of cool grey.



MATERIAL
Argilla

BOCCIARDATO
Made 2.0





Parete | Wall
Dry Material Argilla · 120x120 cm

Pavimento | Floor
Dry Quartz Argilla · 120x120 cm



Pavimento | Floor
Rope Concrete · 120x120 cm



Parete | Wall
Grey Concrete · 120x250 cm
Pavimento | Floor
Grey Concrete · 120x250 cm



Ogni colore è disponibile in diverse finiture e spessori. Consulta la tabella tecnica a pag. 104.
Each colour is available in different surfaces, shapes and thicknesses. Please see table on page 104.

Braun


Scala colore caratterizzata da una cromia armonica composta da tinte naturali in tonalità calde.

A colour scale of harmonic and natural warm shades composed of natural, warm hues.





Pavimento | Floor
 Rope Concrete · Beige Concrete
 30x30 cm
 Nut Krea
 Plate 9x30 cm
 Small 9x9 cm



Ogni colore è disponibile in diversi formati e spessori. Consulta la tabella tecnica a pag. 104.
 Each colour is available in different surfaces, shapes and thicknesses. Please see table on page 104.



Parete | Wall
Brown · Mud Concrete
60x120 cm
Pavimento | Floor
Brown Concrete · 60x60 cm



Brown Concrete GIGACER SERVICE

Ivory

Bianco puro, avorio, argille chiare sono i colori in assoluto più utilizzati in architettura; di facile abbinamento, eleganti e raffinati.

Pure white, ivory and light clays are the most used colours in architecture; easy to combine, elegant and refined.





Pavimento | Floor
 Rope · White Concrete
 120x120 cm

- Beige Concrete
- Stripes Mosaic 30x60cm
- Mosaic 30x30 cm
- Action Mosaic 30x30cm



Pavimento | Floor
 White Concrete · 120x120 cm



Parete | Wall
Ice · White · Rope Concrete
Diamond 18x18 cm

Ice Concrete
15x60 cm · 10x60 cm

Pavimento | Floor
Rope Concrete · 60x250 cm
White Concrete · Stripe Mosaic 15x120 cm

Ogni colore è disponibile in div

ormati e spessori. Consulta la tabella tecnica a pag. 104.




Pavimento | Floor
Beige Concrete · 120x120 cm



Blanc

Un inedito e raffinato insieme di bianchi il cui unico tono colore si sviluppa in sei diversi formati e spessori. Sono la luce e la texture a modulare la cromia e la percezione del bianco.

An original and elegant set of whites, whose unique shade of colour extends over different surfaces in various shapes and thicknesses. It's light and texture that change the perceived shade of white.





Parete | Wall
 Graphite Concrete · 120x250 cm
 Gesso · Rigato · Scolpito · Roccia · Crespo
 Blend 20x20 cm

Pavimento | Floor
 Graphite Concrete · 120x120 cm



Ogni colore è disponibile in diverse forme e spessori. Consulta la tabella tecnica a pag. 104.
 Each colour is available in different surfaces, shapes and thicknesses. Please see table on page 104.



Parete | Wall
Ice Concrete · 120x250 cm

Pavimento | Floor
Gesso · Rigato · Scolpito · Roccia · Crespo
120x120 cm




/ INSPIRATION PALETTE

Horizon
Absolute
Eclipse
Opal
Classic

Horizon

Architecture Urban vision Design
 Steel Exactness Contemporary Hi-Tech Skyline
 Concrete Glass Open spaces
 International Fashion






Parete | Wall
Ice · Graphite · Smoke Concrete
20x120 cm
Beige · Rope Concrete
Stripe Mosaic 15x120 cm (1 Stripe 1,5x120 cm)

Pavimento | Floor
Ice Bocciardato Made 2.0 · 120x120 cm



Pavimento | Floor
Ice Bocciardato Made 2.0 · 120x120 cm



Pavimento | Floor
 Ice Concrete · Graphite Concrete · Marine Material Argilla
 Diamond 18x18 cm
 Ice Concrete · Marine Material
 Plate 9x30 cm
 Graphite Concrete
 30x60 cm



Ogni colore è disponibile in diverse finiture e spessori. Consulta la tabella tecnica a pag. 104.
 Each colour is available in different surfaces, shapes and thicknesses. Please see table on page 104.

Absolute

Natural
 Hospitable
 Tonal Ambient Sand Wool
 Strength Solidity Organic
 Simplicity Jute Resistance
 Warmth

Earth
 Rock
 Mineral





Pavimento | Floor
Graphite Concrete · 120x250 cm



Parete | Wall
Ice · Rope · Smoke Concrete
60x250 cm

Pavimento | Floor
Ice Concrete · 120x120 cm



Parete | Wall
Graphite · Blend 5-10-15x60 cm
#12 mm



Parete | Wall
Ice Levigato Made 2.0 · 120x120 cm


Pavimento | Floor
Rope · Blend 5-10-15x60 cm
#4.8 mm

Ogni colore è disponibile in diversi formati e spessori. Consulta la tabella tecnica a pag. 104.
Each colour is available in different surfaces, shapes and thicknesses. Please see table on page 104.

Eclipse



Night
 Shadow
 Space
 Mirror
 Intimacy
 Conceptual
 Contrast
 Ice
 Expressiveness
 Secret
 North
 Sky
 Character
 Reflection
 Deep blue



Snow
Krea

Blue
Krea

Green
Krea

Graphite
Concrete/
Made 2.0


Gesso



Parete | Wall
 Gesso · 60x120 cm · 60x60 cm
 Pavimento | Floor
 Blue Krea · Snow Krea · 30x30cm
 Ice Concrete · Plate 9x30 cm · Small 9x9 cm



Pavimento | Floor
 Graphite Mat Made 2.0 · 60x120 cm



Parete | Wall
Graphite Concrete · 120x250 cm

Pavimento | Floor
Graphite · Blend 5-10-15x60 cm
#12 mm




Ogni colore è disponibile in diverse forme e spessori. Consulta la tabella tecnica a pag. 104.
Each colour is available in different surfaces, shapes and thicknesses. Please see table on page 104.

Opal



White light
 Semitrasparent
 Iridescence
 Translucent
 Pearl
 Contemporary
 Milky
 Soft luminosity
 Minimal
 Opalescence
 Mist
 Water





Parete | Wall
Marine Material Argilla · 120x120 cm

Pavimento | Floor
Dry Material Argilla · 120x120 cm



Pavimento | Floor
Ice Concrete · 120x120 cm



Parete | Wall
Vetiver Material Argilla · 120x120 cm


Pavimento | Floor
Ice Concrete · 120x250 cm



Parete | Wall
Marine Material Argilla · Pentagon Small · 16,6x9,6 cm

Classic

Nature Music
 Style Detail Decoration Interiors
 Comfort Figurative art Time
 Reading Memory Simplicity Earth





Pavimento | Floor
Green · Silver Krea
30x30 cm
Red Krea
Diamon 18x18 cm
Silver Krea
Plate 9x30 cm · Brick 9x18 cm · 20x120 cm



Pavimento | Floor
Graphite Concrete · 120x250 cm

Ogni colore è disponibile in diverse finiture, formati e spessori. Consulta la tabella tecnica a pag. 104.
Each colour is available in different surfaces, shapes and thicknesses. Please see table on page 104.



Pavimento | Floor
Ice Concrete · 30x30 cm
Green · Red · Silver Krea · 30x30 cm
Silver Krea · Stripes Mosaic 15x120 (2 Stripes 1,5x120 cm)



Ogni colore è disponibile in diverse finiture, formati e spessori. Consulta la tabella tecnica a pag. 104.
Each colour is available in different surfaces, shapes and thicknesses. Please see table on page 104.

/ AN ACCENT ON AVANTIME

Déco

Déco

Déco si a e ai de eali di un paesaggio immaginario, lasciando prevalere l'aspetto vetroso e traslucido ad effetto "ceramico" di una collezione integrata con i colori basici e neutri della gamma cromatica di Avantime.

Déco relies on the curv al details of an imaginary landscape, allowing the glass-like and translucent "ceramic" effect prevail in a collection that is integrated with the basic and neutral colours of Avantime.





Parete | Wall
Blue Krea · 60x120 cm
Garden Déco · 60x250 cm

Lavabo left | Left washbasin
Blue Krea · 120x50 cm

Pavimento | Floor
Silver Krea
120x120 cm





Parete | Wall
Pure Concrete · 60x250 cm
Arctic Déco · 120x250 cm

Pavimento | Floor
Marine Material Argilla
120x120 cm



Ogni colore è disponibile in diverse forme e spessori. Consulta la tabella tecnica a pag. 108.
Each colour is available in different surfaces, shapes and thicknesses. Please see table on page 108.



Parete | Wall
 Red Krea · 60x120 cm
 Brown Concrete · 60x250 cm
 Tropic Déco 120x250 cm · 60x250 cm
 Basic White Déco 120x250 cm

Pavimento | Floor
 Red Krea · 60x120 cm
 Brown Concrete · 60x250 cm



Ogni colore è disponibile in diverse finiture, formati e spessori. Consulta la tabella tecnica a pag. 108.
 Each colour is available in different surfaces, shapes and thicknesses. Please see table on page 108.

Avantime di Gigacer offre al professionista un'inedita gamma cromatica, che si abbina in modo trasversale all'importante sistema di formati, spessori e superfici pensati per ogni utilizzo in architettura:

- / Spazi residenziali e commerciali
- / Pavimenti e rivestimenti
- / Piani lavoro piena massa
- / Scale e pezzi speciali
- / Facciate ventilate
- / Pavimenti carrabili
- / Piscine & Spa

AvantimebyGigacero erstheprofessionalanunprecedented colour range that can be combined in multiple ways with the important system of shapes, thicknesses and surfaces designed for every use in architecture:

- / Residential and commercial spaces
- / Flooring and cladding
- / Through body worktops
- / Stairs and special pieces
- / Ventilated façades
- / Vehicle accessible flooring
- / Swimming pools & Spa

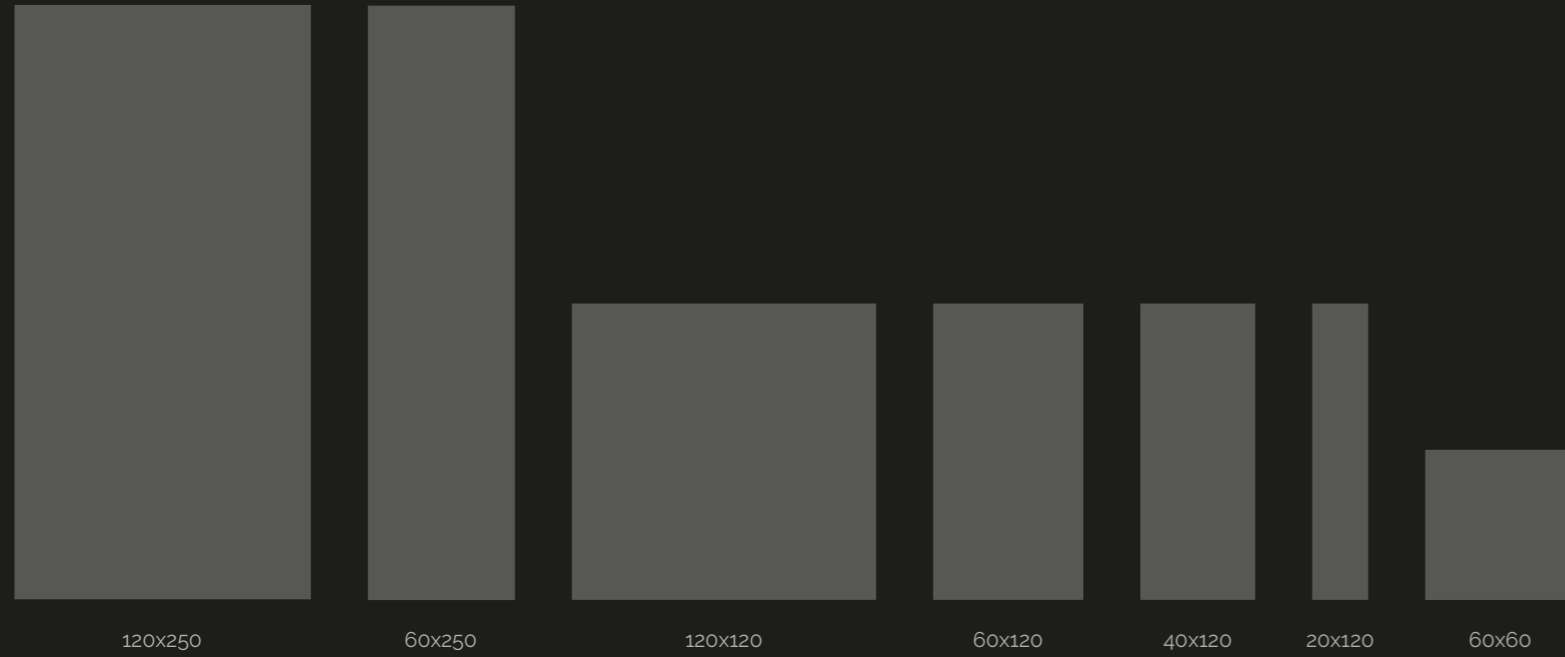
Indoor

Outdoor




Avantime è un articolato sistema di formati, colori e superfici prodotti da Gigacer in ceramica porcellanata nello spessore di 4,8, 6, 12 e 24 mm. Avantime è un invito a progettare, ad abbinare le prestigiose lastre 250x120 o 120x120 con i piccoli e inediti formati quali il 9x9, l'ottagono, il rombo, i mosaici tondi o quadrati, i rettangoli, le matite.

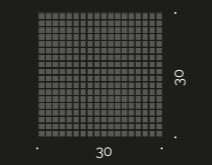
Avantime is a complex system of shapes and sizes, colors and surfaces produced by Gigacer in porcelain stoneware with a thickness of 4,8, 6, 12 and 24 mm. Avantime is an invitation to design, to juxtapose the prominent 250x120 or 120x120 slabs with smaller and unconventional sizes such as 9x9, octagonal, diamond, rounded or square mosaics, rectangular, liners. Thanks to this structured system.



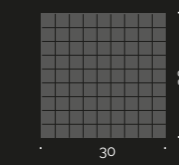
Mosaic 1.5x1.5
30x30



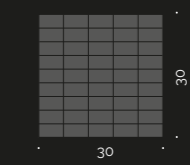
Mosaic 0,7x0,7
30x30



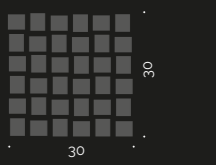
Mosaic 3x3
30x30




Mosaic 3x6
30x30



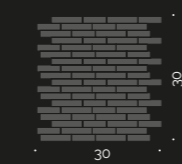
Action Mosaic
30x30



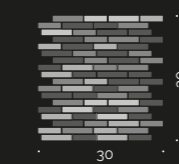
Stripes Mosaic
30x60



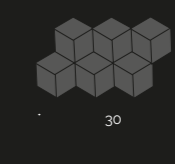
Wall Mosaic
30x30



Wall Mosaic Mix
30x30



3D Mosaic
30x17



MIX A: Brown + Beige + White
MIX B: Grey + Smoke + Graphite + White

Stripes Mosaic
15x120



Tutti i pezzi speciali sono venduti a scatole intere. Tutti i mosaici sono forniti su rete.
All the trim pieces are sold by the full box. All mosaics are mesh-mounted.



CONCRETE
Surface

≠
4,8 mm/6mm/12 mm/24 mm

LEVIGATO MADE 2.0
Surface

≠
12 mm/24 mm

MAT MADE 2.0
Surface

≠
12 mm/24 mm

BOCCIARDATO MADE 2.0
Surface


≠
12 mm/24 mm

CONCRETE

MADE 2.0

L
The CONCRETE / MADE 2.0 surfaces are available in 13 c

erenti spessori.
erent thicknesses.



≠
4,8 mm

≠
12 mm/24 mm

MATERIAL

ARGILLA

QUARTZ

ARGILLA

L MATERIAL / QUARTZ sono disponibili in 6 c
The MATERIAL / QUARTZ surfaces are available in 6 c

erenti spessori.
erent thicknesses.




≠
4,8 mm/12 mm/24 mm

≠
4,8 mm/12 mm/24 mm

KREA

KREA è disponibile in 8 c
The KREA surface are available in 8 c


erenti spessori.
erent thicknesses.



		Surfaces												MOSAICI E PEZZI SPECIALI / MOSAICS AND SPECIAL PIECES																		
		CONCRETE	BOCCIARDATO MADE 2.0	MAT MADE 2.0	LEVIGATO MADE 2.0	MATERIAL	QUARTZ	KREA	DIAMOND	PLATE 9x30	BRICK 9x18	SMALL 9x9	BUTTON 3x3	OCTAGON 30x30	MOSAIC 0.7x0.7	MOSAIC 1.5x1.5	ACTION MOSAIC	MOSAIC 3x3	MOSAIC 3x6	WALL MOSAIC	WALL MOSAIC MIX	STRIPES MOSAIC 30x60	STRIPES MOSAIC 15x120	3D MOSAIC MIX	SKIRTING 7x120	SKIRTING 7x120	SKIRTING 7x60	GRADINO COSTA RETTA 33x60	GRADINO COSTA RETTA 33x120	GRADINO COSTA RETTA MADE TO MEASURE		
		Thickness ≠ 4,8/12/24	≠ 12/24			≠ 4,8	≠ 12/24	≠ 4,8/12/24	≠ 4,8					≠ 4,8										≠ 12								
TONAL	Ice	•	•	•	◊			•	•	•	•	•	•	•	•	•	•	◊	◊	•		•	•	◊	•	◊	•	•	•	•	◊	
	Rope	•	•	•	◊			•	•	•	•	•	•	•	•	•	•	◊	◊	•		•	•	◊	•	◊	•	•	•	•	◊	
	Grey	•	•	•	◊			•	•	•	•	•	•	•	•	•	•	◊	◊	•	•		•	•	◊	•	◊	•	•	•	•	◊
	Iron	•	•	•	◊			•	•	•	•	•	•	•	•	•	•	◊	◊	•	•		•	•	◊	•	◊	•	•	•	•	◊
	Smoke	•	•	•	◊			•	•	•	•	•	•	•	•	•	•	◊	◊	•	•		•	•	◊	•	◊	•	•	•	•	◊
	Graphite	•	•	•	◊			•	•	•	•	•	•	•	•	•	•	◊	◊	•	•		•	•	◊	•	◊	•	•	•	•	◊
	Brown	•	•	•	◊			•	•	•	•	•	•	•	•	•	•	◊	◊	•	•		•	•	◊	•	◊	•	•	•	•	◊
	Mud	•	•	•	◊			•	•	•	•	•	•	•	•	•	•	◊	◊	•	•		•	•	◊	•	◊	•	•	•	•	◊
	Beige	•	•	•	◊			•	•	•	•	•	•	•	•	•	•	◊	◊	•	•		•	•	◊	•	◊	•	•	•	•	◊
	Dust	•	•	•	◊			•	•	•	•	•	•	•	•	•	•	◊	◊	•	•		•	•	◊	•	◊	•	•	•	•	◊
White	•	Sand •	•	◊			•	•	•	•	•	•	•	•	•	•	◊	◊	•	•		•	•	◊	•	◊	•	•	•	•	◊	
Pure	•	≠ 6 •													≠ 6 •	≠ 6 •	≠ 6 •			≠ 6 •		≠ 6 •	≠ 6 •		≠ 6 •							
Black	•	≠ 6 •													≠ 6 •	≠ 6 •	≠ 6 •			≠ 6 •		≠ 6 •	≠ 6 •		≠ 6 •							
COLOUR	Blue							•						•																	•	
	Marine					•	•																									•
	Vetiver					•	•																									•
	Green																															•
	Ice	•		•	◊																											•
	Red																															•
	Orange																															•
GRIS	Rope	•	•	•	◊																											•
	Dry					•	•																									•
	Grey	•	•	•	◊																											•
	Iron	•	•	•	◊																											•
	Snow																															•
	Silver																															•
	Smoke	•	•	•	◊																											•
Graphite	•	•	•	◊																											•	
BRAUN	Fog					•	•																									•
	Beige	•	•	•	◊																											•
	Mud	•	•	•	◊																											•
	Orange																															•
	Nut																															•
	Ground																															•
	Brown	•	•	•	◊																											•
Dark					•	•																									•	
IVORY	Roccia ≠ 4,8																															
	Ice	•	•	•	◊																											•
	White	•	Sand •	•	◊																											•
	Biacca					•	•																									•
	Dust	•	•	•	◊																											•
	Rope	•	•	•	◊																											•
BLANC	Fog					•	•																									•
	Pure	•	≠ 6 •																													•
	Ice	•	•	•	◊																											•
	Gesso ≠ 4,8																															•
	Rigato ≠ 4,8																															•
	Scolpito ≠ 4,8																															•


◊ = Gigacer Service. Questi articoli possono essere quotati e forniti su richiesta. These items can be quoted and supplied on request.

Pure e Black vengono prodotti solo in 6 mm. Pure and Black are manufactured in 6mm only.




		120x250	60x250	120x120	60x120
<i>Sizes</i>					
<i>Thickness</i>		≠ 6			
DECO	Basic White	•	•	•	•
	Garden	•	•	•	•
	Arctic	•	•	•	•
	Mountain	•	•	•	•
	Tropic	•	•	•	•

Grafiche continue / Continuous graphics



Le lastre 120x250 cm vengono prodotte in due soggetti per ogni colore, abbinabili due a due per dare luogo ad una posa continua. La posa deve sempre seguire l'alternanza A/B/A/B(...). Questo abbinamento di grafica (A/B) si verifica solo per il formato 120x250 cm. The 120x250 cm slabs are manufactured in 2 subjects for each colour. The two subjects combine two by two to create a continuous scheme. The installation must always follow the alternation A / B / A / B (...). This combination of the graphics (A / B) only occurs for the 120x250 cm format.


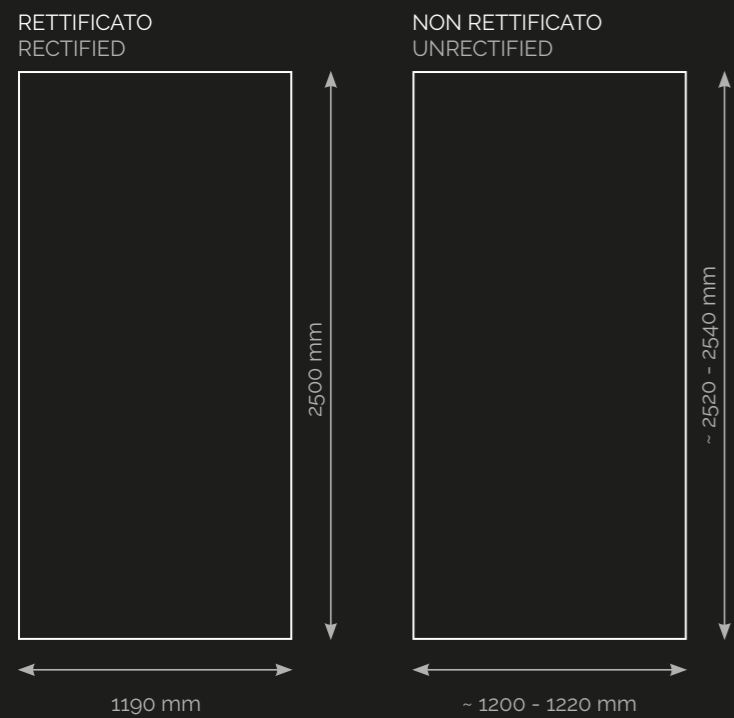
DECO





Le lastre in 12mm di spessore through body sono particolarmente indicate per il rivestimento di piani di lavoro, piani cucina, mobili da bagno. Il materiale viene prodotto utilizzando un solo strato di materiale prezioso, che attraversa la lastra al fondo, in modo che sia possibile lavorare i bordi come se fosse una pietra naturale, ma mantenendo tutte le caratteristiche migliorative del gres porcellanato tecnico non smaltato.

Our 12mm through body slabs are particularly indicated for countertops, kitchen tops and vanity tops. The material is manufactured by using one single layer of precious powders that runs through the body of the tile from the top to the bottom. This allows then to process the material as if it was a natural stone, by rounding and refining the edges, but keeping all the pluses of the technical porcelain stonewar.

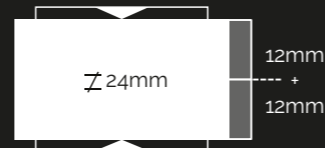


LAVORAZIONI TOP / WORKTOP MACHINING



Colori disponibili / Colours available:





La resistenza di 2 lastre di 12mm di spessore, incollate assieme con colla speciale garantisce un modulo di rottura di 18.140 kgf. #24mm è resistente al gelo, ha un altissimo carico di rottura, è resistente ai sali, facile da pulire anche utilizzando idropulitrici, resistente agli attacchi di muffe, funghi, muschi e trattamenti al verderame. È rimovibile, riutilizzabile, antiscivolo, resistente al fuoco e facile da installare. #24mm non cambia col tempo e resiste a tutte le condizioni climatiche, caratteristiche fondamentali per un pavimento esterno. La posa può essere fatta utilizzando diverse tecniche, secondo il tipo di superficie da ricoprire. Le lastre possono essere installate a secco direttamente su ghiaia, sabbia o altri substrati, possono essere stese su supporti sopraelevati (es. Eterno Ivica Pedestal) o incollate. L'installazione sopraelevata può essere effettuata con una struttura portante di moduli in polipropilene, che possono essere fissi, regolabili e autolivellanti. Hanno una altezza minima di 37,5 mm e massima di 230 mm. L'installazione sopraelevata consente una facile ispezione di cavi o condutture senza dover rompere il pavimento. #24mm pavimento sopraelevato è la migliore soluzione per luoghi residenziali o commerciali come balconi, vialetti, ecc. dal momento che protegge la superficie sottostante e consente ogni tipo di intervento tecnico. Consigliamo una fuga di 4mm per lo scolo dell'acqua.

The strength of 2 12mm thick tiles glued together with a special glue grants a modulus of rupture of 18.140 Kgf. #24mm is frostresistant, has a very high breakage load, it is resistant to salts, easy to clean also using pressure washers, resistant to the attack of mould, moss and verdigris treatments, removable, reusable, anti-slip, fire-resistant and very easy to install. #24mm does not change and lasts over time in any climatic conditions, characteristics that are a must for outdoor floor coverings. Installation can be done using different techniques, according to the kind of surface. The porcelain stoneware slabs can be laid using a dry installation system, directly onto gravel or sand substrates as well as with raised installation (i.e. Eterno Ivica Pedestals) or glued. Raised installation is made with a support structure made of polypropylene, prefabricated, load-bearing modules, which can be fix, adjustable and self levelling. They have a minimum height of 37.5mm and a Maximum height of 230mm. Raised installation allows for easy inspection of underlying cabling and circuits without the need for burdensome work. #24mm raised floor is the best solution for residential and commercial destinations such as balconies, paths, access floors, etc., Protecting the under-space and easily allowing any kind of technical intervention. A 4 mm joint is requested for water drainage.

PIEDINI IN POLIPROPILENE / POLIPROPYLENE SUPPORTS		
120x120 9 pz/lastra	60x120 6 pz/lastra	60x60 4 pz/lastra
80 kg	40 kg	20 kg

I VANTAGGI DEL 24mm / THE ADVANTAGES OF 24mm

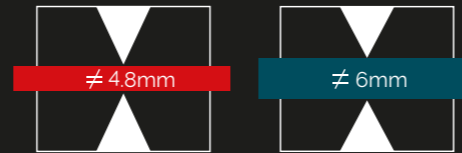
- Possibilità di avere un prodotto con lo stesso tono e superficie posato nelle aree interne ed esterne
- Grande formato 120x120 in 24mm di spessore
- Possibilità di avere un pavimento antiscivolo all'esterno con posa facilitata
- Drenaggio efficace
- Posa a secco
- Durata e resistenza
- Pulibilità
- Ingelività

Lo stucco del bordo del 24mm è colorato in tinta con il fondo scelto.
Esempi di utilizzo del 24mm: pavimento sopraelevati / terrazzi all'aperto / terrazze chiuse / vialetti esterni / facciate ventilate / spiagge piscine / piatti doccia.

- Possibility to have a product with the same tone and surface for indoor and the outdoor spaces
- Big format 120x120 24 mm thickness
- Possibility to have an antislip material for the outdoor with easy lay
- Efficient drainage
- Dry laying
- Endurance and strength
- Cleanability
- Frost resistance

The grout in the 24mm thickness has the same colour of the tiles.
Some examples using 24mm: raised access floors / open terraces / closed terraces / walkways / swimming pools / gardens / shower trays.





Le lastre di 4,8 mm e 6mm sono: resistenti, sottili, leggere, facili da movimentare e da tagliare, resistenti al fuoco, ingelive, ecocompatibili e non necessitano di particolari accorgimenti per la manutenzione. È un prodotto ideale per pavimenti e rivestimenti interni ed esterni, ed è particolarmente adatto nel caso di ristrutturazione di pavimentazioni e rivestimenti residenziali: si applica sull'esistente senza opere di demolizione e relativi costi di smaltimento. Il nostro porcellanato sottile è abbinabile ai pavimenti della stessa collezione in spessore tradizionale, dei quali mantiene non solo le stesse caratteristiche estetiche, ma anche il medesimo calibro e modularità. Il 4,8mm/6mm è un prodotto dal design ecologico: lo spessore ridotto comporta un minor impatto ambientale in termini di consumo di energia, materie prime, imballo e trasporti. Costituisce una valida alternativa al gres porcellanato di spessore tradizionale in tutti i casi in cui il minor spessore e la leggerezza costituiscono un fattore determinante.

In fase di posa, le lastre di spessore 4,8 mm e 6 mm risultano perfettamente complanari.

SUGGERIMENTI PER LA POSA

INCOLLAGGIO: Doppia spalmatura (sul fondo e sul retro della piastrella)

TAGLIO: Normale taglierina da cantiere, sega a dischi diamantati.

FORATURA: trapani a punta per gres porcellanato, frese a tazza, idrogetto. Non usare il percussore e raddare con acqua nel punto di contatto.

4.8mm and 6mm slabs are resistant, thin, lightweight, easy to handle and cut, fire-resistant, frostproof, environmentally friendly and require no special care for maintenance. 4.8mm/6mm is an ideal product for interior and exterior cladding. 4.8mm/6mm slabs are particularly suitable in the case of renovation of residential floors and walls: they can be layed on the existing floor, allowing for a dramatic demolition and disposal cost savings. GIGACER 4.8mm is suitable for indoor and outdoor wall covering and it is particularly indicated in all cases where it is preferable not to load too much weight on the building's structure. 4.8mm/6mm can be combined with the 12mm slabs of every collection because it has the same caliber and it is perfectly modular with 2mm joints. 4.8mm/6mm is a green product: it allows savings in terms of energy consumption, raw materials, packaging and transport. It is a valid alternative to the traditional 12mm in all those cases where lightness and less thickness represent a determinant variable.

4.8 mm and 6mm tiles can be fixed together on the same surface, as the real difference in thickness is minimal.

INSTALLATION SUGGESTIONS

GLUING: Double spreading (on substrate and on the back of the tile)

CUTTING: Standard dry diamond clipper for porcelain tiles, bench machines with diamond disks.

DRILLING: Drills with porcelain drill tips, hollow mills or hose-mounted drill bits (for large size holes), hydrojet. Never use the hammer function when drilling.

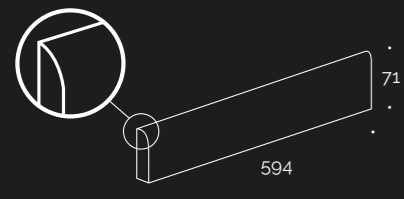
DESTINAZIONI D'USO / INTENDED USE CLASSIFICATION

	Pavimenti nuove costruzioni New trs	Pavimenti in Ristrutturazioni Floor renovation	Rivestimenti Wall covering	Commerciale leggero Light commercial	Commerciale pesante Heavy commercial	Esterni Outdoor	Soprelevato R	Piani di lavoro Countertops and kitchentops
4,8 mm - 6mm	+	++	++	+	--	-	--	-
12 mm multilayer	++	+	+	++	++	+	+	-
12mm through body	-	-	-	-	-	-	-	++
24 mm	-	-	-	-	++	++	++	-
Posa a terra in nuove costruzioni su massetto. Floor tiling on screed in new buildings.	Posa a terra su pavimenti esistenti, in ceramica o pietra naturale, o su massetto in costruzioni in stato di ristrutturazione. Floor tiling on screed or on e (in ceramic or natural stone) in buildings under renovation.	Rivestimento muri. Wall covering.	Ambienti pubblici interni a medio tra o. Indoor public places subject to medium pedestrian tra	Ambienti pubblici interni ad alto tra o. Indoor public places subject to heavy pedestrian tra	Ambienti esterni. Outdoor places.	Pavimenti soprelavati con struttura ttante o posa su supporti in PVC. R tiling structure or PVC supports.		
++ Consigliato Recommended + Appropriato Suitable				- Non consigliato Not recommended -- Non appropriato Not suitable				

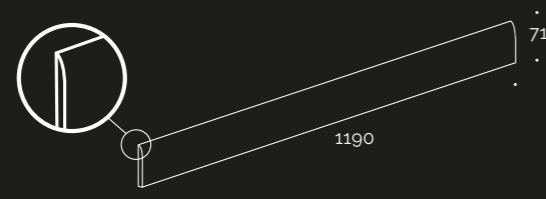


BATTISCOPA / SKIRTING

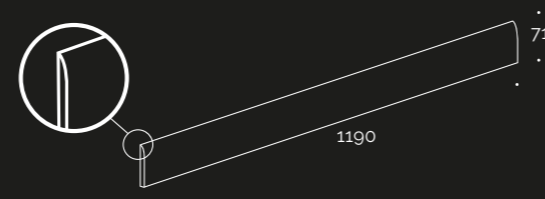
Battiscopa 60
#12mm



Battiscopa 120
#4.8mm



Battiscopa 120
#6mm




Utilizzo: Pezzi di battiscopa che consentono di proteggere la parte bassa della parete durante le quotidiane operazioni di pulizia. I battiscopa 120 in 4,8mm o 6mm possono essere usati a chiusura di boiserie o per chiudere gli angoli nella posa a parete (Fig. A).

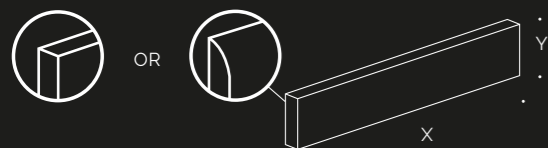
Dettagli: La parte superiore del battiscopa 12mm viene arrotondata e smaltata a freddo per nascondere gli strati del multilayer. I battiscopa 4,8mm, 6mm e 12mm su materiale a piena massa, non necessitano di smaltatura.

Use: Finishing pieces that protect the lower part of the walls during everyday cleaning and maintenance operations. 120cm skirtings in 4.8mm or 6mm thickness can be used to close the boiserie tiling layouts or to close the corners when mounted on walls (Picture A).

Details: The top of the 12mm thickness skirting pieces is cold glazed to hide the layers of the multilayer porcelain. 4.8-6-12mm skirtings are not glazed on the nose, as they are made of through body porcelain.



M Changes on request



È possibile richiedere la fattibilità e la quotazione per le seguenti:

- 1- top squadrato invece che arrotondato
- 2- top non smaltato (nel 12mm sarà visibile il multilayer)
- 3- misure non standard: indicare misura X e Y in mm

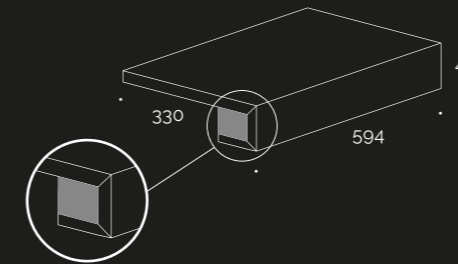
It is possible to require the feasibility and the quotation for the following changes:

- 1- squared top edge, instead of rounded
- 2- unglazed top edge (on 12mm thickness the multilayer will be visible)
- 3- bespoke sizes: please indicate X and Y in mm.

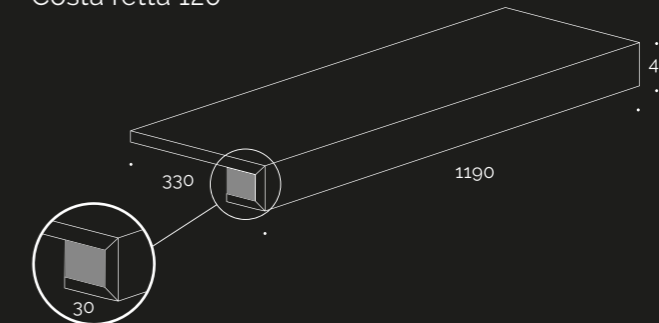


GRADONI COSTA RETTA / COSTA RETTA STEPTREADS

Costa retta 60



Costa retta 120



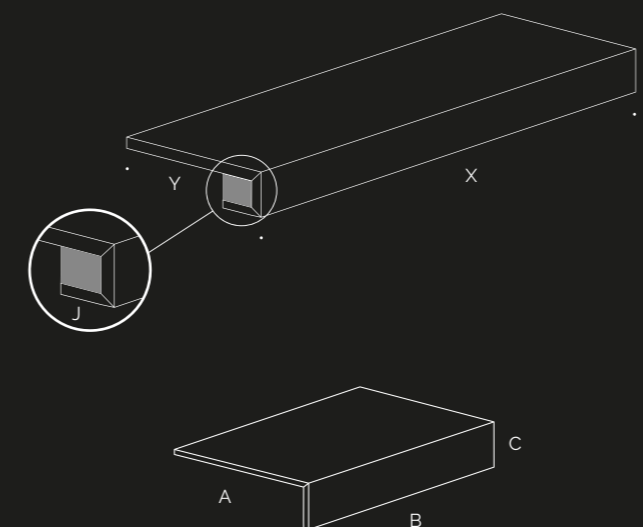
Utilizzo:

- gradini per scale
- davanzali
- a terrazze e balconi
- bordo piscine
- interno o esterno

Use:

- steptreads for stairs
- windowsills
- terraces and balconies
- poolside
- indoor or outdoor

M Changes on request

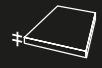









Le misure X, Y, Z e J sono personalizzabili a piacere. Misura minima 30mm, massima 1900 per ogni variabile. È possibile richiedere il gradone con chiusura su un lato o su entrambi, nel caso la scala sia aperta. Il pezzo può essere realizzato anche a vela senza rientranza. È necessario indicare tutte le misure richieste (A, B e C).


It is possible to request bespoke sizes on X, Y, Z and J. Minimum size 30mm, maximum 1900 for each variable.

It is possible to ask for one or both sides closed, if the staircase is open. The piece can be made without nose, only at 90°. All sizes



CARATTERISTICHE TECNICHE - TECHNICAL SPECIFICATIONS LASTRE DI GRES PORCELLANATO MULTISTRATO - MULTILAYER PORCELAIN SLABS ISO 13006 - G - Bla UGL (E ≤ 0,5%) UNI EN 14411 - G -					
	CARATTERISTICHE TECNICHE TECHNICAL SPECIFICATIONS	NORMA ISO STANDARD	SPESSORE THICKNESS	VALORI PRESCRITTI DALLE NORME INTERNATIONAL STANDARDS	VALORE MEDIO GIGACER AVERAGE GIGACER VALUE
	CARATTERISTICHE DIMENSIONALI DIMENSIONAL CHARACTERISTICS	ISO 10545-2	S > 410		
	LATI SIDES		± 0,6%	± 0,2%	
	SPESSORE THICKNESS		± 5%	± 3%	
	RETTILINEITÀ DEGLI SPIGOLI STRAIGHTNESS OF EDGES		± 0,5%	± 0,2%	
	ORTOGONALITÀ RECTANGULARITY		± 0,6%	± 0,2%	
	PLANARITÀ SURFACE FLATNESS		± 0,5%	± 0,2%	
	ASSORBIMENTO D'ACQUA WATER ABSORPTION	ISO 10545-3	≤ 0,5%	≤ 0,1%	
	RESISTENZA ALLA FLESSIONE BENDING STRENGTH	ISO 10545-4	≠ 4,8 mm	≥ 35N/mm ²	≥ 40 N/mm ²
			≠ 6 mm	≥ 35N/mm ²	≥ 40 N/mm ²
			≠ 12 mm	≥ 35N/mm ²	≥ 40 N/mm ²
	MODULO DI ROTTURA MODULUS OF RUPTURE	ISO 10545-4	≠ 4,8 mm	> 700N (sp. < 7,5mm)	> 700 N
			≠ 6 mm	> 700N (sp. < 7,5mm)	> 700 N
			≠ 12 mm	> 1.300N (sp. ≥ 7,5mm)	≥ 4000 N
			≠ 24 mm	> 1.300N (sp. ≥ 7,5mm)	18,14 kN (=18.140 kgF)
	RESISTENZA ALL'ABRASIONE PROFONDA RESISTANCE TO DEEP ABRASION	ISO 10545-6	≤ 175mm ³	≤ 145 mm ³	
	COEFFICIENTE DI DILATAZIONE TERMICA LINEARE COEFFICIENT OF LINEAR THERMAL EXPANSION	ISO 10545-8	≤ 9X10 6°c 1	≤ 7X10 6°c 1	
	RESISTENZA AGLI SBALZI TERMICI RESISTANCE TO THERMAL SHOCKS		METODO DISPONIBILE AVAILABLE METHOD	RESISTE RESISTANT	
	RESISTENZA AL GELO FROST RESISTANCE	ISO 10545-12	METODO DISPONIBILE AVAILABLE METHOD	RESISTE RESISTANT	
	RESISTENZA ALL'ATTACCO CHIMICO RESISTANCE TO CHEMICAL ATTACKS	ISO 10545-13	min. UB	RESISTE RESISTANT	
	RESISTENZA ALLE MACCHIE STAIN RESISTANCE	ISO 10545-14	METODO DISPONIBILE AVAILABLE METHOD	RESISTE RESISTANT	

Trattandosi di un prodotto tecnico a solo impasto senza smalto alcune impurità e puntature visibili nei colori chiari sono da considerarsi una caratteristica tecnica del prodotto. We produce technical unglazed porcelain stoneware slabs, and some light impurities and dots must be considered as a standard feature of the product.

COEFFICIENTE DI ATTRITO - COEFFICIENT OF FRICTION LASTRE DI GRES PORCELLANATO MULTISTRATO MULTILAYER PORCELAIN SLABS ISO 13006 - G - Bla UGL (E ≤ 0,5%) UNI EN 14411 - G -									
		Surfaces	Thickness	DIN 51130	DIN 51097	BCR	British Pendulum BS7976	R9729 upi/ empa	dcof (section 9.6 ANSI A 137.1.2012)
	COEFFICIENTE D'ATTRITO COEFFICIENT OF FRICTION	CONCRETE	≠4.8mm	R10	A + B*	> 0,40	-	GS1	-
		CONCRETE	≠6mm	R10	A + B*	> 0,40	-	GS1	-
		CONCRETE	≠12mm ≠24mm	R10	A + B	> 0,40	> 36 WET except for ice colour	GS2/GB1	> 0,42 wet
		MAT MADE 2.0	≠12mm ≠24mm	R10	-	> 0,40	> 36 WET except for ice colour	GS2/GB1	> 0,42 wet
		BOCCIARDATO MADE 2.0	≠12mm ≠24mm	R11	A + B + C	> 0,40	> 36 WET	GS3/GB2	> 0,42 wet
		MATERIAL	≠4.8mm	R10	A + B	> 0,40	-	-	-
		KREA	≠4.8mm	R10	A + B*	> 0,40	-	GS1	-
		KREA	≠12mm ≠24mm	R10	A + B	> 0,40	> 36 WET	GS2/GB1	> 0,42 wet

* Valore medio, dipende dall colore scelto. Trattandosi di un prodotto tecnico a solo impasto senza smalto alcune impurità e puntature visibili nei colori chiari sono da considerarsi una caratteristica tecnica del prodotto. Tutte le informazioni relative a destinazione d'uso, posa, taglio, fori, giunti, pulizia e manutenzione sono disponibili sul nostro sito web. Average value, it depends on the chosen colour. We produce technical unglazed porcelain stoneware slabs, and some light impurities and dots must be considered as a standard feature of the product. All the information concerning use, installation, cutting, holes, joints, cleaning and maintenance are available on our website.

CALIBRI / CALIBERS

Le nostre lastre sono sempre rettificate e hanno dimensioni finali in millimetri come da tabella. Il calibro standard è lo 09 e i formati dello stesso calibro multipli tra loro sono modulari con 2mm di fuga. Our slabs are always rectified and the table below indicates their final size in millimetres. Our standard caliber is 09 and all sizes with the same caliber, when multiples, are modular with 2mm joint spacing.

Formato nominale (cm) Nominal size (cm)	Formato rettificato (mm) R e (mm)	Calibro Caliber
120x250	1190X2500	09
60x250	594X2500	09
120x120	1190x1190	09
60x120	594x1190	09
90x90	892x892	09
60x60	594x594	09
30x60	296x594	09
30x30	296x296	09
15x60	147x594	09
10x60	97x594	09
5x60	47x594	09
20x20	197x197	09
15x15	147x147	09
15x15 shades	146x146	00

MODULARITÀ / MODULARITY



Tutte le informazioni relative a destinazione d'uso, posa, taglio, fori, giunti, pulizia e manutenzione sono disponibili sul nostro sito web. All the information concerning use, installation, cutting, holes, joints, cleaning and maintenance are available on our website.



Per rispondere nella maniera più rapida ed efficace e a tutte le esigenze particolari dei nostri partner abbiamo attivato GIGACER SERVICE. Contattandoci direttamente ai nostri partner via telefono o e-mail potrete richiedere tutte le informazioni di carattere tecnico e commerciale alle quali non avete trovato risposta nelle nostre pubblicazioni o sul nostro sito internet.

Potrete quindi contattarci direttamente per avere informazioni su:

- soluzioni per la posa dei prodotti di spessore 4.8mm e 6 mm
- soluzioni per la posa dei grandi formati
- soluzioni per la pulizia dopo la posa
- scale
- piscine
- esterni e terrazzi
- posa sui piedini del 24 mm
- facciate ventilate
- bordi e
- mosaici e piccoli formati
- pavimenti sopraelevati
- tagli su misura
- fori e decori speciali
- bagno, lavabi e piatti doccia.

Potete trovare sul nostro sito internet: piscine / pezzi speciali / cucine / scale / facciate ventilate / camminamenti / ponti / centri commerciali / aeroporti / lavabi / piatti doccia.

In order to respond in the quickest and most effective way to all our partners' special needs we have activated GIGACER SERVICE. Contacting us directly by phone or e-mail you can ask all the technical and commercial information to which you have not found an answer in our publications or on our website.

You can contact us directly to have information on:

- solutions for the laying of the 4.8mm and 6 mm products
- solutions for the laying of large format
- solutions for cleaning after laying
- stairs
- swimming pools
- outdoor terraces
- laying of 24 mm products on the raisingsupports
- ventilated facades
- edges and nishes
- mosaics and small sizes
- r
- custom size products
- special decorations
- baths, wash basins and shower trays.

Y **website:** swimming pools / special pieces / kitchens / stairs / ventilated facades / raised access bridges / shopping malls / airports / washbasins / shower trays.

CERTIFICAZIONI / CERTIFICATIONS



Publicato da / Published by:
Gigacer S.p.A.

Concept, art direction e graphic design:
www.cabrioletstudio.com
01.2019

Quanto contenuto nel catalogo è puramente
indicativo riguardo a colori e decorazioni.
Real colors and decorations might slightly
differ from those depicted in this catalogue.



Gigacer S.p.A.
Via Cattagirone 72 • 48018 Faenza (RA) IT

t. +39 0546 637111
f. +39 0546 637127

info@gigacer.it
www.gigacer.it

