

Strato



An exclusive collection of minimalistic shapes, the Strato collection allows the furniture to adapt to each project. This collection is the most versatile and practical in our catalogue.



1.3



EN Wall mounted STRATO unit (ST777) in Grey Sawn Oak 455. Top with integrated SENIO washbasin (ST435 SN) in Carrara marble. Wall-mounted CODE (CD019) basin mixer tap in Brushed Inox. Wall mounted STRATO (ST896CA) unit lacquered in Grey Sawn Oak 455 with Grey Glass doors. Wall mounted STRATO unit (ST894ES) lacquered in Grey Sawn Oak 455 with mirror doors.

ES Módulo compacto suspendido STRATO (ST777) en Roble Aserrado Grey 455. Tapa con lavabo SENIO integrado (ST435 SN) en Mármol Carrara. Grifería a pared CODE (CD019) en Inox Cepillado. Módulo auxiliar vitrina STRATO (ST896CA) cuerpo en Roble Aserrado Grey 455 y puertas en Cristal Gris. Módulo auxiliar vitrina STRATO (ST894ES) cuerpo en Roble Aserrado Grey 455 y puertas acabado espejo.

FR Meuble suspendu STRATO (ST777) en Chêne Grey Sawn 455. Plan avec vasque SENIO encastrée (ST435 SN) en Marbre Carrara. Robinetterie murale CODE (CD019) en Inox Brossé. Meuble auxiliaire vitrée STRATO (ST896CA) en Chêne Grey Sawn 455 et porte en Cristal Gris. Meuble auxiliaire vitrée (ST894ES) en Chêne Grey Sawn 455 et portes finition miroir.





EN Matt Solidsurface free standing VESTA bathtub (BA005). Free standing CODE basin mixer tap (CD023) in Glossy Black Chrome. Free standing TRAY towel rack (TR263 233) lacquered in White Hueso 233M with a Grey Sawn Oak (S3) tray.

ES Bañera free standing VESTA (BA005) en Solidsurface mate. Grifería CODE free standing (CD023) en Cromo Brillo Negro. Toallero TRAY auto-portante (TR263 233) con bandeja el Roble Salvaje S3 y cuerpo en Laca mate Blanco Hueso 233M.

FR Baignoire autoportante VESTA (BA005) en Solidsurface Mat. Robinetterie autoportante CODE en Chrome Noir Brillant. Porte-serviettes TRAY (TR263 233) en Laqué Blanc Hueso 233M avec plateau en Chêne Grey Sawn S3.



”Raw materials. Warm and contemporary ranges using cement and shawn cut oak. The black detail on the sides and the unit opening make a big change to esthetics of any product.”

EN This composition is made of a wall mounted STRATO unit (ST744) with two drawers. A wall mounted unit (ST319) with one drawer in Tanned Sawn Oak 451. STRATO mirror with two LED light bands.

ES Composición formada por un módulo compacto suspendido STRATO (ST744) con dos cajones y un módulo compacto suspendido (ST319) con un cajón en Roble Aserrado Tanned 451. Espejo con dos franjas de luz LED.

FR Composition formée d'un meuble suspendu STRATO (ST744) avec deux tiroirs et d'un meuble suspendu (ST319) avec un tiroir en Chêne Tanned Sawn 451. Miroir rectangulaire avec deux franges d'éclairage LED.





→ A stunning contrast between the natural wood and the technical details

”El sistema de gola puede provocar un contraste formal y simbólico. Por un lado, el juego de color y textura, por otro, lo técnico de este perfil controla el aspecto más natural de la madera.”





”The contemporary shapes of the washbasin and the playful lighting combined with the cement top create a unique design.”




EN Cementsolid top with a CUBE (ST440CS) integrated washbasin. Matt Black wall-mounted CODE tap (CD019).

ES Tapa con lavabo integrado CUBE (ST440CS) en Cementsolid. Grifería CODE a pared (CD019) en Negro Mate.

FR Plan avec vasque encastrée CUBE (ST440CS) en Cementsolid. Robinetterie murale CODE (CD019) en Noir Mat.





→

EN We are continuously trying to find new ways of elevating our profession and make a design even more one of a kind. We have tried to do that here by really emphasising the materials that the products are made of and the way in which they are used.

Each shape has its own purpose, in this case it is to showcase how this product is made and formed. Its simple design and appearance are determined by the emphasis placed on the aesthetics of the material's natural properties.

ES Desde el diseño revalorizamos los oficios, haciendo énfasis en el respeto y cuidado de los materiales nobles, así como la manera en que se utilizan.

Las formas vienen precedidas por el diseño de mostrar cómo se construyen y fabrican los objetos. Una apariencia simplificada cuyo lenguaje estético depende de las propiedades naturales de los materiales.




EN Floor standing SRATO unit (ST701) with legs and a drawer lacquered in Marengo 230LT with handle in Brushed Gold. Top-mounted Cemensolid PRIME washbasin (PR005CS). Cementsolid top (ST368). Wall-mounted basin mixer tap (CD019) in Brushed Gold. Click-clack waste (VA410) in Brushed Gold.

ES Módulo STRATO al suelo (ST701) con patas y un cajón en Laca Texturizada Marengo 230LT con tirador metálico en Oro Cepillado. Lavabo PRIME sobre encimera (PR005CS) en Cementsolid. Tapa simple (ST368) en Cementsolid. Grifería CODE a pared (CD019) en Oro Cepillado. Válvula (VA410) en Oro Cepillado.

FR Módulo STRATO al suelo (ST701) con patas y un cajón. Lavabo PRIME sobre encimera (PR005CS) en Cementsolid. Tapa simple (ST368) en Cementsolid. Grifería CODE a pared (CD019) en Oro Cepillado. Válvula (VA410) en Oro Cepillado.





EN Mirror with Brushed Gold frame. STRATO Unit legs in Brushed Gold.

ES Espejo con laterales metálicos en Oro Cepillado e iluminación LED. Patas para módulos STRATO en Oro Cepillado.

FR Miroir avec cadres métalliques latéraux en Or Brossé et éclairage LED. Pieds pour meubles STRATO en Or Brossé.







EN Composition made of a wall mounted STRATO unit with one drawer (ST319) and a wall mounted STRATO open unit (ST203) in Tanned Wild Oak s3 551 with metallic handle in Brushed Graphite. Top in Grey Pietra Marble (ST370). ORIGIN mirror with LED illumination (OG116L).

ES Composición formada por módulo suspendido STRATO de un cajón (ST319) y módulo STRATO abierto ingletado (ST203) en Roble Salvaje Tanned S3 551 con tirador metálico en Grafito Cepillado. Tapa simple (ST370) en Mármol Pietra Grey. Espejo circular ORIGIN con iluminación LED (OG116L).

FR Composition formée d'un meuble avec un tiroir (ST319) et un meuble STRATO ouvert à onglet (ST203) en Chêne Tanned Wild S3 551 avec Poignée en Graphite Brossé. Plan simple (ST370) en Marbre Pietra Grey. Miroir rond ORIGIN avec éclairage LED (OG116L).







→ [Mármol Pietra Grey](#)

”The Prime washbasin in Grey Pietra Marble. A simple design, that is timeless and is everlasting.”

- EN Top-mounted PRIME washbasin (PR022) in Grey Pietra Marble. Basin mixer tap (CD030) in Brushed Graphite.
- ES Lavabo PRIME sobre encimera (PR022) en Mármol Pietra Grey. Grifería CODE (CD030) en Grafito Cepillado.
- FR Vasque à poser PRIME (PR022) en Marbre Pietra Grey. Robinetterie CODE (CD030) en Graphite Brossé.







EN Matt Solidsurface free standing PRIME bathtub (PR011). Free standing bath mixer tap with hand shower & handle (CD061) in Brushed Graphite. Free standing BIVIO towel rack (TR260 230/ TR261 230), lacquered in Matt Marengo 230 and a tray in Tanned Wild Oak S3 551.

ES Bañera free standing PRIME (PR011) en Solidsurface mate. Grifería CODE bañera free standing con ducha de mano (CD061) en Grafito Cepillado. Bandejas autoportantes TRAY (TR260 230/ TR261 230) estructuras en Laca mate Marengo 230 y bandeja en Roble Salvaje Tanned S3 551.

FR Baignoire autoportante PRIME (PR011) en Solidsurface Mat. Robinetterie baignoire autoportante CODE avec douche de main (CD061) en Graphite Brossé. Plateau autoportante TRAY (TR260 230/ TR261 230) en Laqué Mat Marengo 230 et plateau en Chêne Tanned Wild S3 551.





”Strato comes in a large number of shapes and sizes. This framed design accents the external build of the unit, giving it extra depth and shadows.”



EN Wall mounted STRATO unit (ST745) with two drawers and another individual wall mounted STRATO unit (ST316) with one drawer lacquered in Lava 297M. Semi-inset UPDOWN sink in Black Marquina Marble. Two piece mirror with illumination (ST442 SN). CODE tap in Black Chrome (CD019).

ES Composición formada por un módulo STRATO compacto suspendido (ST745) con dos cajones y un módulo STRATO individual suspendido (ST316) con un cajón en Laca mate Lava 297M. Tapa con lavabo semiencastrado UPDOWN (ST442 SN) en mármol Marquina Negro. Espejo con iluminación en dos piezas. Grifería CODE sobre espejo (CD019) en Cromo Negro.

FR Composition formée d'un meuble STRATO suspendu (ST745) avec deux tiroirs et un meuble STRATO individuel (ST316) avec un tiroir en Laqué Mat Lava 297M. Plan avec vasque semi-encastrée UPDOWN (ST442 SN) en Marbre Noir Marquina. Miroir avec éclairage en deux pièces. Robinetterie CODE sur miroir (CD019) en Chrome Noir.







→ Updown basin flow into Marquina marble

”Updown is a minimalistic washbasin concept which is based on ergonomic studies. The volume is visually split in a upper and lower part. This basin is available in white, black or grey marble.”









EN Wall mounted STRATO unit with one drawer (ST701) and a wall mounted STRATO unit with two drawers (ST706) lacquered in Tierra Verde 298M. Handle in Glossy Black Chrome. Wall mounted cabinet unit (ST904EA) with a grey mirror door. Wall mounted cabinet unit (ST908CA) lacquered in Tierra Verde 298M with two glass grey doors.

ES Composición formada por un módulo STRATO (ST701) con un cajón y un módulo compacto STRATO (ST706) con dos cajones en Laca Texturizada Tierra Verde 298M con tirador en Cromo Brillo Negro. Composición de módulos auxiliares STRATO formada por un módulo auxiliar (ST904EA) con una puerta en Espejo Gris y un módulo auxiliar (ST908CA) con dos puertas en Cristal Gris, cuerpo en Laca Texturizada Tierra Verde 298M.

FR Composition formée d'un meuble STRATO (ST701) d'un tiroir et un meuble STRATO (ST706) de deux tiroirs en Laqué Texturisé Tierra Verde 298M avec poignée en Chrome Brillant Noir. Composition de meubles auxiliaires STRATO formée d'un meuble auxiliaire (ST904EA) en Laqué Texturisé Tierra Verde 298M avec porte en miroir Gris et un meuble auxiliaire (ST908CA) en Laqué Texturisé Tierra Verde 298M avec deux portes en Cristal Gris.








EN This composition is made of a STRATO unit with one drawer (ST735) and an open Strato unit (ST955). Carrara marble top (ST374). Metal framed Giro mirror (GR050).

ES Composicion formada por dos módulos suspendidos STRATO con un cajón (ST735) y un módulo suspendido STRATO (ST955) con hueco diáfano en Laca Texturizada Plomo 287LT. Tapa simple en Mármol Carrara (ST374). Espejo simple circular con marco metálico GIRO (GR050).

FR Composition formée de deux meubles suspendus STRATO avec un tiroir (ST735) et un meuble suspendu STRATO (ST955) avec un espace libre en laqué Texturisé Plomo 287LT. Plan simple en Marbre Carrara (ST374). Miroir rond avec cadre métallique GIRO (GR050).







EN Open STRATO unit (ST955) finished in Plomo 287LT. Metal handle in Glossy Chrome.

ES Módulo STRATO con hueco diáfano ingletado (ST955) en Laca texturizada Plomo 287LT. Tirador metálico en Cromo Brillo.

FR Meuble STRATO avec espace libre à onglet (ST955) en Laqué Texturisé Plomo 287LT. Poignée métallique en Chrome Brillant.

→ Una solución formal pero brillante

”Delicate details. This Glossy Chrome finish highlights the unique patterns in this Marble top and deepens the greenish blue in the draws. A Glossy option provide a shiny finished that creates an environment plenty of life.”





EN This composition is made of a floor standing two drawer STRATO unit (ST706 and ST744) in Burned Wild Oak 554. A Maquina Black Marble top (ST487). A top mounted oval GIRO basin (GR013). And a CODE basin mixer tap (CD031M) in Brushed Graphite.

ES Composición formada por dos módulos compactos STRATO al suelo con dos cajones (ST706 y ST744) en Roble Salvaje Burned 554. Tapa en mármol negro Marquina (ST487). Lavabos ovalados GIRO sobre encimera en mármol negro Marquina (GR013). Grifería CODE monomando lavabo (CD031M) en acabado Grafito Cepillado.

FR Composition de deux meubles compacts avec deux tiroirs (ST706 et ST744) en Chêne Burned Wild 554. Plan en Marbre Noir Marquina (ST487). Vasque à poser GIRO ovale (GR013) en Marbre Noir Marquina. Mitigeur lavabo CODE (CD031M) finition Brushed Graphite.







EN Wall mounted STRATO unit with one drawer (ST319). Wall mounted unit with one drawer and an open compartment (ST965) lacquered in Matt Black Antiquo 292. Matt Cementsoid intergrated FLOAR washbasin and top (ST429CS). CODE Basin mixer tap (CD031M) in Brushed Graphite.

ES Composición formada por un módulo STRATO suspendido de un cajón (ST319) y un módulo con un cajón y hueco diáfano (ST965) en laca mate Negro Antiquo 292. Tapa con lavabo FLOAR integrado en Cementsolid (ST429CS). Grifería CODE a pared (CD019M) en acabado Grafito Cepillado.

FR Composition formée d'un meuble STRATO suspendu d'un tiroir (ST319) et un meuble d'un tiroir et d'un espace libre en Laqué Mat Noir Antiquo 292. Plan avec vasque intégrée FLOAR en Cementsolid (ST429CS). Robinetterie murale CODE (CD019M) en Graphite Brossé.







EN Matt Solidsurface PRIME washbasin (PR002) Wall mounted STRATO unit with two drawers (ST745) in Wild OAK 502. Top in Wild Oak 502 (ST375). Mirror with LED perimeter wall lighting (ST459 7J). Pre-fitted tap hole in the mirror (ES001).

ES Lavabo PRIME en Solidsurface mate (PR002). Módulo compacto suspendido Strato de dos cajones (ST745) en Roble Salvaje 502. Módulo suspendido Strato de un cajón (ST319) en Roble Salvaje 502. Tapa en Roble Salvaje 502 (ST375). Espejos con iluminación perimetral mural LED (ST459 7J). Preinstalación para grifería en espejo (ES001).

FR Vasque PRIME en Solidsurface mat (PR002). Meuble suspendu avec deux tiroirs (ST745) en Chêne Natural Wild 502. Meuble suspendu Strato d'un tiroir (ST319) en Chêne Natural Wild. Plan en Chêne Natural Wild (ST459 7J). Pré-installation pour robinetterie sur miroir (ES001).




→ Composición dinámica y versátil que combina distintas sensaciones

”Dynamic and versatile units that have the power to create different emotions through their dynamic and versatile nature. Unexpectedly extraordinary combinations can somehow come to life. Such as when the warmth from this Wild Oak and the freshness from the white of the washbasin are combined.”





”The art of nuancing different volumes can truly have a stunning outcome. The unity of this open unit and Labo washbasin contribute to the personality of the space, without abandoning the order nor the complicity of this design.”



EN Matt Topsolid top-mounted LABO washbasin (La533). Wall mounted unit with one drawer (ST864) lacquered in Matt Uva 256M. Recessed mirror cabinet (ST273) lacquered in Matt Uva 256M. The recessed mirror cabinets come with a hidden frame to cover the gap that may exist between the wall and the cabinet. The frame is covered and hidden by the door.

ES Lavabo sobre encimera LABO en Topsolid mate (LA533). Módulo suspendido de un cajón (ST864) en Laca mate Uva 256M. Espejo camerino empotrado (ST273 E) en Laca mate Uva 256M. Los Espejos Camerinos Empotrados llevan un marco para la obra, el cual tapa el posible desfase que pueda haber entre la pared y el mueble, quedando la puerta por encima del mismo.

FR Vasque à poser LABO en Topsolid mat. Meuble suspendu un tiroir (ST864) en Laqué Mat Uva 256M. Miroir de rangement encastré en Laqué Mat Uva 256M, disposant d'un cadre à installer qui permet de dissimuler les possibles écarts entre le mur et le meuble. La porte se maintient au dessus de ce dernier.









→ Un ambiente elegante, de grandes contrastes y personalidad donde destacan sus texturas y materiales

”Strato provides elegant environments that contrasts each other and creates personality and highlight the different materials.”

- EN** Matt Solidsurface PRIME washbasin (PR001). Wall mounted unit with three doors in Carbon Wild Oak 507. Mirror with a frame in Wild Oak 507 (ST378-I3). The front wooden paddle on the internal drawers are finished in the same finish as the unit.
- ES** Lavabo PRIME en Solidsurface mate (PR001). Módulo compacto al suelo de tres puertas (ST815) en Roble Salvaje Carbon 507. Espejo con marco con repisa en Roble Salvaje 507 (ST378-I3). Los cajones internos llevan los frentes del mismo acabado que el mueble, pudiendo combinarse colores.
- FR** Vasque PRIME (PR001) en Solidsurface mat. Meuble au sol avec trois portes (ST815) en Chêne Wild Oak 507 (ST378-I3). Les tiroirs et la partie frontale sont de la même finition que le même. Possibilité de combiner différentes couleurs.







EN Wall mounted unit with three drawers (ST706) lacquered in Matt Humo 281M. Mirror with perimeter wall LED lighting (ST364 7A). Pre-fitted tap hole in the mirror (ES001). Wall mounted STRATO unit in Wild Oak 502 with drawers with mitred sides and a U3A wooden front panel.

ES Módulo suspendido de tres cajones (ST706) en Laca mate Humo 281M. Espejo con iluminación perimetral LED (ST364 7A). Preinstalación para grifería en espejo (ES001). Módulo suspendido Strato en Laca mate Humo 281M con costados ingletados y apertura con uñero superior U3A.

FR Meuble suspendu de trois tiroirs (ST706) en Laqué Mat Humo 281M. Miroir avec éclairage LED périmétrique (ST364 7A) Pré-installation pour robinetterie sur miroir (ES001). Meuble suspendu Strato en Laqué Mat Humo 281M avec côté coupe en onglet. Poignée cuvette supérieure U3A.













EN Matt Solidsurface cercle top-mounted PRIME washbasin (PR002). Two wall mounted units with one drawer each (ST734) in Magna 248M and two wall mounted units with doors (ST311) in matt glass Magna 248M. Mirror (ST457 1A). LED LAMP light lacquered in white aluminium (IL200).

ES Lavabos PRIME circular sobre encimera (PR002) en Solidsurface mate. Composición de dos módulos suspendidos con un cajón (ST734) en Laca mate Magma 248M y dos módulos suspendidos con puerta (ST311) en Cristal mate Magma 248M. Espejos simples (ST457 1A). Apliques doble de pared LAMP (IL200) con iluminación LED en aluminio lacado blanco.

FR Lavabo PRIME circulaire sur plan de toilette (PR002) en Solidsurface mat. Composition de deux modules suspendus d'un tiroir (ST734) en Laque mate Magma 248M et deux modules suspendus avec porte (ST311) en Verre mat Magma 248M. Miroirs simples (ST457 1A). Luminaire double LAMP au mur avec illumination LED en aluminium laqué blanc.





EN Matt Solidsurface free standing PRIME bathtub (PR01). Free standing TRAY towel rack lacquered in Matt Blanco Hueso 233M, with a Wild Oak tray.

ES Bañera exenta PRIME (PR01) en Solidsurface mate. Toalleros auto-portantes TRAY con estructura en laca mate texturizada Blanco Hueso 233M con bandeja en Roble Salvaje a elegir.

FR Baignoire autoportante PRIME (PR01) en Solidsurface mat. Porte-serviettes autoportante TRAY Laqué Mat Texturisé Blanco Hueso 233M avec plateau en Chêne Wild, couleur au choix.









”The soft shapes of the Prime collection are inspired by the power of water and the way that a balloon filled with water changes with the pressure from the water.”



EN Matt Solidsurface top-mounted PRIME washbasin (PR001). Wall mounted unit with two drawers (ST790) lacquered in Dune 236M. STRATO mirror (ST457 1A). LED lamp light lacquered in white aluminium.

ES Lavabo PRIME ovalado sobre encimera (PR001) en Solidsurface mate. Módulo suspendido de dos cajones (ST790) en Laca mate Dune 236M. Espejo simple (ST457 1A). Lámpara suspendida LINE con iluminación LED (IL202) en aluminio lacado Blanco.

FR Vasque ovale à poser PRIME (PR001) en Solidsurface Mat. Meuble suspendu de deux tiroirs (ST790) en Laqué Mat Dune 236M. Lampe suspendu LINE avec éclairage LED (IL202) en aluminium Laqué Blanc.



EN Matt Solidsurface free standing PRIME bathtub (PR002). Wall mounted tower rack (AC110) lacquered in matt Dune 236M. FLAME light (IL201) lacquered in white aluminium. Free standing BIVIO towel rack lacquered in matt Blanco 200M with a Wild Oak tray.

ES Bañera PRIME (PR012) en Solidsurface mate. Toallero a pared (AC110) en Laca mate Dune 236M. Aplique de pared FLAME con iluminación indirecta LED (IL201) en aluminio lacado. Toallero BIVIO auto-portante con bandeja en laca mate Blanco 200M.

FR Baignoire autoportante PRIME (PR012) en Solidsurface Mat. Porte-serviette mural (AC110) en Laqué Mat Dune 236M. Luminaire mural FLAME avec éclairage indirect LED (IL201) en aluminium Laqué. Porte-serviettes autoportante BIVIO avec plateau Laqué Mat Blanc 200M.







EN Matt Solidsurface wall-mounted oval PRIME washbasin (PR003). Wall mounted towel rack (AC110) lacquered in matt Uva 256M. Mirror (ST364 1A).

ES Lavabos PRIME ovalados suspendidos (PR003) en Solidsurface mate. Toallero a pared (AC110) Laca mate Uva 256M. Espejos simples (ST364 1A).

FR Vasques ovales PRIME suspendus (PR003) en Solidsurface Mat. Porte-serviettes mural (AC110) Laqué Mat Uva 256M. Miroirs simples (ST364 1A) 120x60.





EN Matt Solidsurface top-mounted LABO wash-basin (LA536). Wall mounted STRATO unit with two drawers lacquered in Pizarra 278M. STRATO mirror (ST364 1A). Tower rack (AC110) lacquered in Pizarra 278M.

ES Lavabo LABO sobre encimera (LA536) en Solid-surface mate. Módulo suspendido STRATO de dos cajones (ST769) en Laca mate Pizarra 278M. Espejos STRATO (ST364 1A). Toallero de pared (AC110) en Laca mate Pizarra 278M.

FR Vasque à poser LABO (LA536) en Solidsurface Mat. Meuble suspendu STRATO de deux tiroirs (ST769) en Laqué Mat Pizarra 278M. Miroir STRATO (ST364 1A). Porte-serviettes mural (AC110) en Laqué Mat Pizarra 278M.













EN Wall mounted STRATO unit (ST756) with two drawers and 10 mm top (ST372) in Dragón 254 matt Glass. Top-mounted NEST washbasin (LA460) in Glossy Topsolid. Metallic auxiliary module (ST380) in Dragón 254M with mirror door, internal and external LED lighting.

ES Módulo compacto suspendido con dos cajones (ST756), laterales decorativos (ST205) y tapa (ST372) de 10 mm en Cristal mate Dragón 254. Lavabo NEST sobre encimera (LA460) en Topsolid Brillo. Módulo auxiliar metálico (ST380) en Dragón 254M con una puerta espejo e iluminación LED interior y exterior.

FR Meuble suspendu avec deux tiroirs (ST756), lateraux décoratifs (ST205) et plan (ST372) de 10mm en Cristal Mat Dragon 254. Vasque à poser NEST (LA460) en Topsolid Brillant. Meuble auxiliaire métallique (ST380) en Dragón 254M avec un miroir suspendu de rangement et éclairage LED intérieur et extérieur.





”Metalic units with touches of glass. Two concepts combined to make the purest outcome.”



EN Wall mounted unit with one drawer (ST236). Wall mounted unit with a drawer and a metallic open compartment (ST236). Decorative sides (ST205). All in matt Glass in Hierro 260. Mirror with LED lighting (ST894 5F). Matt Solidsurface top with integrated FOAT washbasin

ES Composición formada por módulos suspendidos con un cajón (ST319), cajón con módulo metálico abierto (ST236) y laterales decorativos (205) en Cristal mate Hierro 260. Espejo con iluminación LED (ST894 5F). Tapa con lavabo FLOAT integrado en Solidsurface mate.

FR Composition formée par deux meubles suspendus avec un tiroir (ST319), tiroir avec module métallique ouvert (ST236) et latéraux décoratifs (205) en Cristal Mat Hierro 260. Miroir avec éclairage LED (ST894 5F). Plan avec vasque intégrée FLOAT en Solidsurface Mat.







EN Metallic wall mounted cabinet unit (ST285) in Hierro 260M with matt glass doors in Hierro 260M. Matt Solidsurface top with intergrated FLOAT washbasin.

ES Módulo auxiliar metálico (ST385) en Hierro 260M con una puerta en Cristal mate Hierro 260M. Tapa con lavabo FLOAT integrado en Solidsurface mate.

FR Module d'appoint métallique (ST385) en Hierro 260M avec une porte en Verre mat Hierro 260M. Plan avec lavabo FLOAT intégré en Solidsurface mat.

”You can change the feel of any space by simply adding matt glass. It emphasises the elegance and minimalism of any space. The smooth and fresh feeling this material emits creates a relaxing and refreshing environment.”



EN Wall mounted unit with a drawer (ST316), metallic unit with a drawer and an open compartment (ST235). Decorative sides (205). All in Lemon 201 matt glass. Carrara Marble top (ST269). Mirror with LED illumination (ST363 7J).


ES Composición formada por un módulo suspendido con un cajón (ST316), cajón con módulo metálico abierto (ST235) y laterales decorativos (205) en Cristal mate Lemon 201. Tapa (ST369) en Mármol de Carrara. Espejo con iluminación LED (ST363 7J).

FR Composition formée par un module suspendu avec un tiroir (ST316), tiroir avec module métallique ouvert (ST235) et latérales décoratives (205) en Verre mat Lemon 201. Plan (ST369) en Marbre de Carrare. Miroir avec éclairage LED (ST363 7J).









EN Wall mounted unit with a drawer (ST319). Open metallic unit (ST196). Decorative sides (205). All in Glossy Indigo Glass 201. Mirror with LED lighting (ES420L). Circular Glossy Topsolid under-mounted GLAZE washbasin. Square Glossy Topsolid under-mounted GLAZE washbasin. Rectangular Glossy Topsolid under-mounted GLAZE washbasin.

ES Composición formada un módulo suspendido con un cajón (ST319), módulo metálico abierto (ST196) y laterales decorativos (205) en Cristal brillo Indigo 210. Tapa (ST368) de 10 mm en Cristal brillo Indigo 210. Espejo con iluminación LED (ES420L). Lavabo circular GLAZE bajo encimera en Topsolid Brillo. Lavabo cuadrado GLAZE bajo encimera en Topsolid Brillo. Lavabo rectangular GLAZE bajo encimera en Topsolid Brillo.

FR Composition formée par un module suspendu avec un tiroir (ST319), module métallique ouvert (ST196) et latérales décoratives (205) en Verre brillant Indigo 210. Plan (ST368) de 10 mm en Verre brillant Indigo 210. Miroir avec éclairage LED (ES420L). Lavabo rond GLAZE undercounter en Topsolid B. Lavabo carré GLAZE sous-encasté en Topsolid B. Lavabo rectangulaire GLAZE sous-encasté en Topsolid Brillant.





”Tonos mediterráneos y rosados se fusionan para crear un espacio femenino, pero al mismo tiempo cálido. Los espacios abiertos Coral entre cajones en Teja aportan una profundidad gráfica a la composición.”



EN Wall mounted unit with a drawer lacquered in Matt Teja 246M and an open compartment lacquered in matt Coral 246. Decorative sides (205) lacquered in matt TEja 246M. Matt Corian 12mm top (ST371).

ES Composición formada por módulos suspendidos con un cajón en Laca mate Teja 246M y módulos metálicos abiertos en Coral 247M. Laterales decorativos (205) en Laca mate Teja 246M. Tapa (ST371) de 12 mm en Corian® mate.

FR Composition formée par modules suspendus avec un tiroir en Laqué mat Teja 246M et modules métalliques ouverte en Coral 247M. Latérales décoratives (205) en Laqué mat Teja 246M. Plan (ST371) de 12 mm en Corian® mat.



EN Matt Corian top-mounted OVALO washbasin.
Matt Corian top-mounted QUADRO55 washbasin.
Matt Corian top-mounted CERCLO washbasin.

ES Lavabo OVALO sobre encimera en Corian® mate. Lavabo QUADRO55 sobre encimera en Corian® mate. Lavabo CERCLO sobre encimera en Corian® mate.

FR Lavabo OVALO á poser en Corian® mat. Lavabo QUADRO55 á poser en Corian® mat. Lavabo CERCLO á poser en Corian® mat.









”For rural and natural hearts.”



EN Three floor standing units with drawers (ST729) and tops (ST370) in Natural Wild Oak 502. Matt Solidsurface top-mounted FONTAIN washbasin and valve (VA402). Mirror with LED lights (ST3764J). Wall mounted towel rack (ST051) lacquered in Matt Blanco 200M.

ES Composición formada de tres módulos al suelo con un cajón (ST729) y tapa (ST370) en Roble Salvaje Natural 502. Lavabo FONTAIN sobre encimera (LA433) y válvula (VA402) en Solidsurface mate. Espejo con iluminación LED (ST376 4J). Toallero a pared (ST051) en Laca mate Blanco 200M.

FR Composition formée par trois modules au sol avec un tiroir (ST729) et plan (ST370) en Natural Wild Oak 502. Lavabo FONTAIN à poser (LA433) et bonde (VA402) en Solidsurface mat. Miroir avec éclairage LED (ST376 4J). Porte-serviette (ST051) en Laqué mat Blanco 200M.



→ Roble Salvaje

”The wild behaviour of the trees is mimicked in the cubic and minimalistic shapes of this collection.”









→ Ovalo, Cerclo & Quadro

”Un punto de origen, que mediante un crecimiento exponencial, se eleva hasta acabar en una figura matemática.”

EN Two wall mounted units with a drawer (ST729) in Heritage Wild Oak 504. Wall mounted unit with a draw in Heritage Wild Oak 504 and an open compartment (ST332) lacquered in Matt Desert 237M. The side units have mitred sides.

ES Composición formada por dos módulos suspendidos con un cajón (ST729) y un módulo con cajón y módulo metálico abierto en Desert 237M (ST332) en Roble Salvaje Heritage 504. Cajones en Roble Salvaje Heritage 504 y módulo metálico abierto en Laca mate Desert 237M. Módulos en los extremos de la composición con costados ingletados (CI).

FR Composition formée par deux modules suspendus avec un tiroir (ST729) et un module avec tiroir et module métallique ouvert en Desert 237M (ST332) en Heritage Wild Oak 504. Tiroirs en Heritage Wild Oak 504 et module métallique ouvert en Lâque mat Desert 237M. Modules aux extrémités de la composition avec latérales avec onglet (CI).









”Formas minimalistas que permiten adaptar el proyecto al espacio deseado. Roble Salvaje Graphite.”

EN Two Wall mounted units (ST769) lacquered in Matt Pizarra 278M. Top (MS01M240) in Wild Oak Graphite 505. Towel racks (ST051 & ST052) lacquered in Matt Pizarra 278M. Matt Solidsurface free standing TEMPLE bathtub. Matt Solidsurface top-mounted FONTAIN washbasin (LA434) and valve (VA402).

ES Composición formada por una encimera (MS01240) en Roble Salvaje Graphite 505 y dos módulos compactos suspendidos (ST769) en Laca mate Pizarra 278M. Toalleros (ST051 y ST052) en Laca mate Pizarra 278M. Bañera TEMPLE exenta (BA002) en Solidsurface mate. Lavabo FONTAIN sobre encimera (LA434) y válvula (VA402) en Solidsurface mate.

FR Composition formée par un plan (MS02140) en Wild Oak Graphite 505 et deux modules compacts suspendus (ST769) en Lâque mat Pizarra 278M. Porte-serviettes (ST051 et ST052) en Lâque mat Pizarra 278M. Bain TEMPLE libre (BA002) en Solidsurface mat. Lavabo FONTAIN à poser (LA434) et bonde (VA402) en Solidsurface mat.





→ Cada situación requiere su propia solución específica

”Between the lines. Every situation requires its own unique solution and the Strato collection does just that.”



EN Two units with two drawers (ST705) in Wild Oak. The wood grain flows in a vertical direction. The composition is completed with the infill panels on both sides.

ES Composición entre paredes formada por dos módulos compactos (ST705) de dos cajones en Roble Salvaje. La veta de la madera dispuesta en dirección vertical. La instalación entre paredes se completa con regletas de ajuste en los extremos de la composición.

FR Composition entre murs formée par deux modules compacts (ST705) de deux tiroirs en Wild Oak. Disposition verticale de la veine du bois. L'installation entre les murs est effectuée par le biais de plaques de réglage sur les extrémités de la composition.







EN Wall mounted units lacquered in Roble Natural 406 Havana 243M. Matt Corian top with two D2 integrated washbasins. Mirror with frame (ST362-I2) lacquered in Roble Natural Nuez 402. Two Wall mounted cabinets with doors (ST722) lacquered in Roble Natural 406 Havana 243M and two open cabinet units (ST724) lacquered in Roble Natural Nuez 402.

ES Composición formada por módulos suspendidos en Roble Natural Lacado 406 Havana 243M. Tapa con dos lavabos D2 integrados y válvula (VA402) en Corian® mate. Espejos con marco (ST362-I2) en Roble Natural Nuez 402. Composición formada por dos módulos auxiliares con puerta (ST722) en Roble Natural Lacado 406 Havana 243M y dos módulos auxiliares abiertos (ST724) en Roble Natural Nuez 402.

FR Composition formée par modules suspendus en Roble Natural Lacado 406 Havana 243M. Plan Corian® avec deux lavabos D2 intégrés. Miroirs avec encadrement (ST362-I2) en Roble Natural Nuez 402. Composition formée par deux modules d'appoint avec porte (ST722) en Roble Natural Lacado 406 Havana 243M et deux modules d'appoint ouverts (ST724) en Roble Natural Nuez 402.








EN Opened and closed units combine to give as much a functional as an aesthetic improvement of the space.

ES Módulos abiertos y con cajón para satisfacer necesidades tanto estéticas como funcionales.

FR Meuble ouvert avec tiroir afin de satisfaire les besoins esthétiques et fonctionnels.

→ Turn the bathroom furniture into a real experience

”Llevar el espacio de baño a una experiencia única.”



EN This collection is made up of a landscape of stand-alone, individual, exclusive and functional products.

ES Esta colección se presenta como un paisaje de combinaciones reducidas e individuales de producto, para equipar con elementos funcionales, exclusivos y contemporáneos.

FR Cette collection est formée de pièces individuelles, autoportantes, exclusives et pratiques qui donnent de l'originalité au paysage de laquelle elles font parties.



